

БЮЛЛЕТЕНЬ ИСПОЛНЕНИЯ БЮДЖЕТА СМОЛЕВИЧСКОГО РАЙОНА

за 3 квартал 2023 года



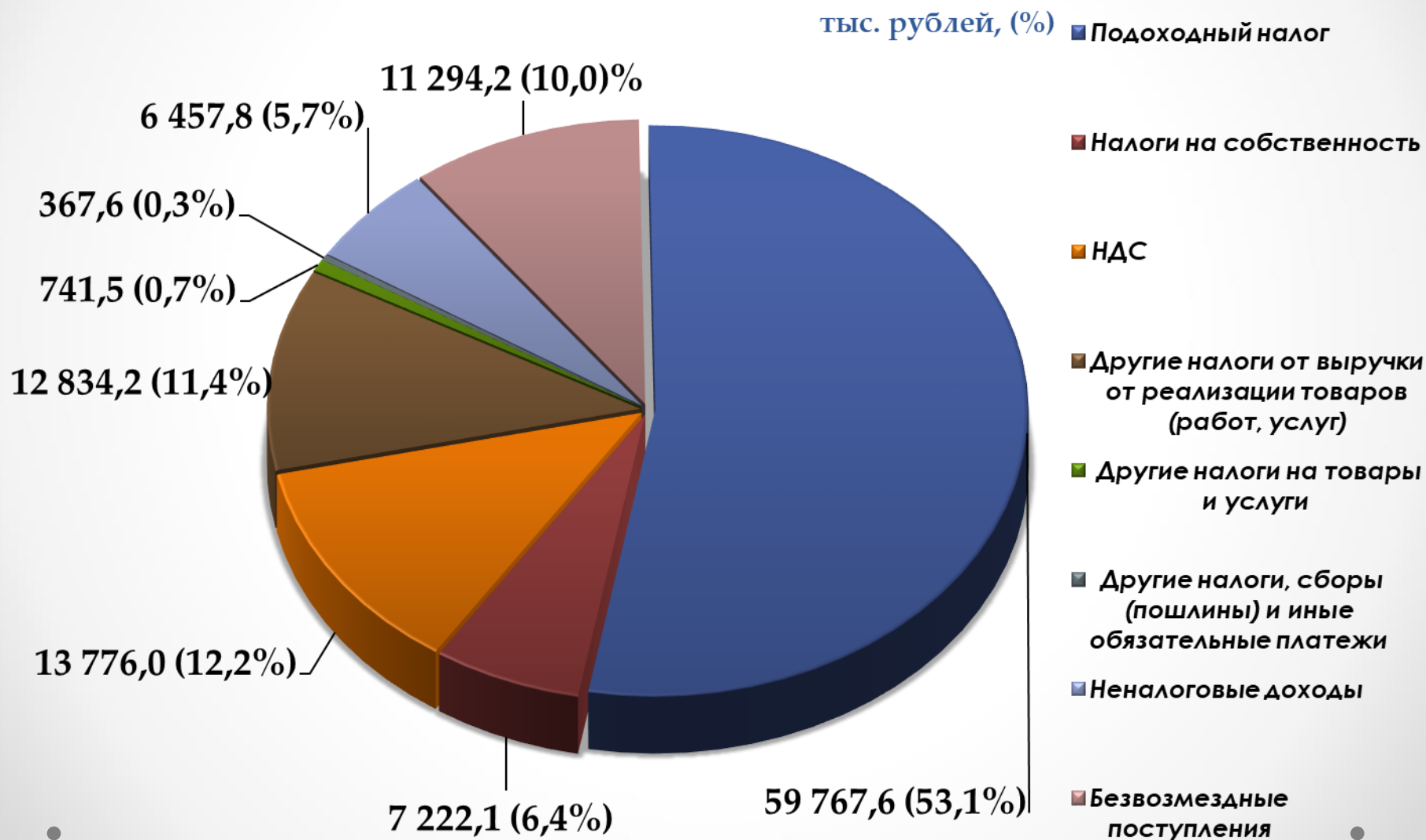
Финансовый отдел Смолевичского
райисполкома

ИСПОЛНЕНИЕ БЮДЖЕТА ЗА 3 КВАРТАЛ 2023 ГОДА

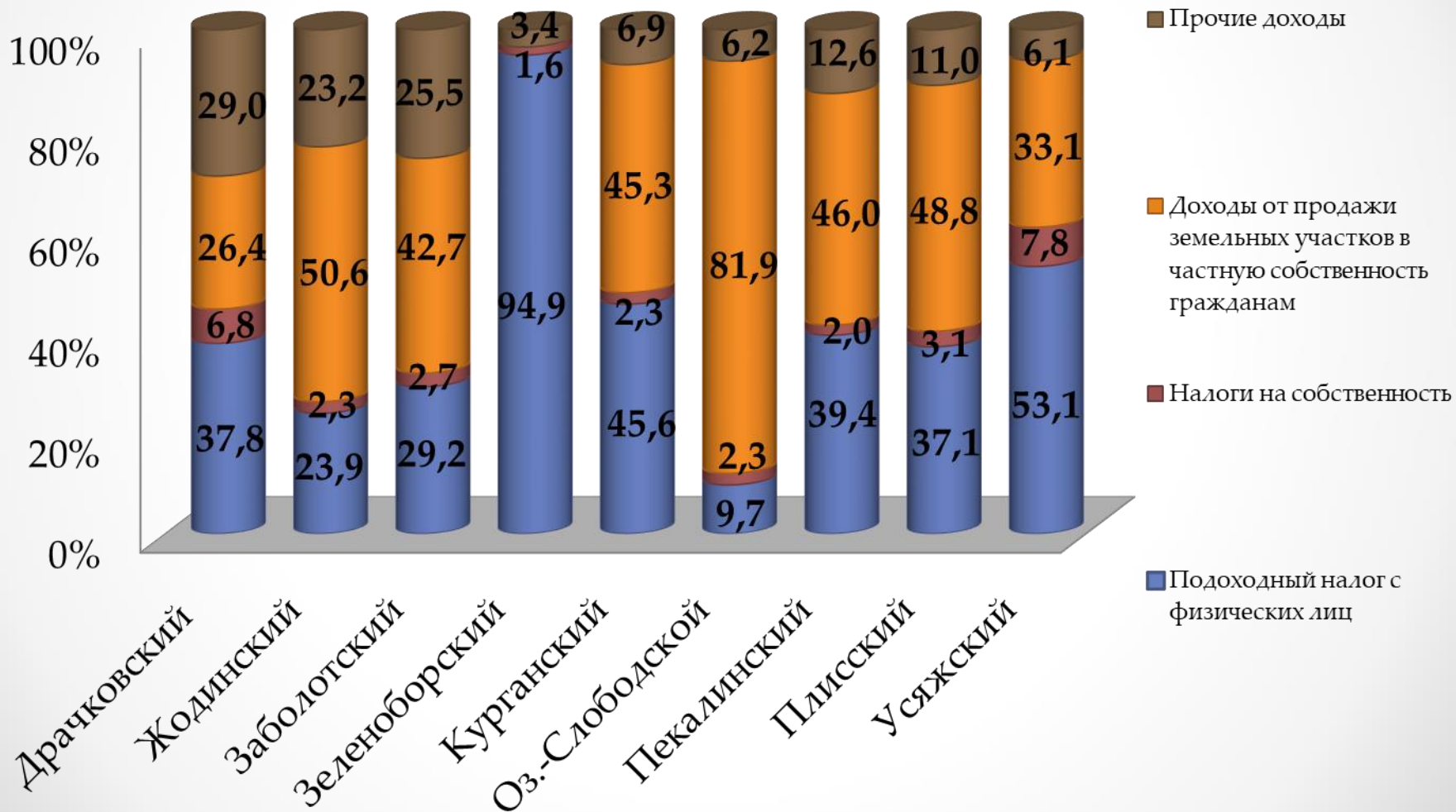
(тыс. рублей)

НАИМЕНОВАНИЕ	ДОХОДЫ			РАСХОДЫ			ДЕФИЦИТ (-), ПРОФИЦИТ (+)	
	Уточненный годовой план	Исполнено	%	Уточненный годовой план	Исполнено	%	Уточненный годовой план	Исполнено
Консолидированный бюджет	166 338,8	115 966,1	69,7	167 790,8	104 096,8	62,0	-1 452,0	11 869,3
Районный бюджет	162 688,7	112 461,1	69,1	164 013,7	101 536,3	61,9	-1 325,0	10 924,8
Местные бюджеты	3 605,1	3 505,0	96,0	3 777,1	2 506,5	67,8	-127,0	944,5
Драчковский сельисполком	435,4	260,0	59,7	449,7	228,3	50,8	-14,3	31,7
Жодинский сельисполком	419,9	406,6	96,8	434,7	324,9	74,7	-14,8	81,7
Заболотский сельисполком	411,6	484,1	117,6	423,3	318,7	75,3	-11,7	165,4
Зеленоборский сельисполком	170,3	109,3	64,2	183,0	101,6	55,5	-12,7	7,7
Курганский сельисполком	196,6	179,8	91,5	208,8	152,9	73,2	-12,2	26,9
Озерлицко-Слободской сельисполком	1040,4	1340,1	128,8	1056,6	797,4	75,5	-16,2	542,7
Пекалинский сельисполком	393,3	289,2	73,5	408,5	301,4	73,8	-15,2	12,2
Плисский сельисполком	284,9	281,4	98,8	301,2	216,7	71,9	-16,3	64,7
Усяжский сельисполком	297,7	154,5	51,9	311,3	118,6	38,1	-13,6	35,9

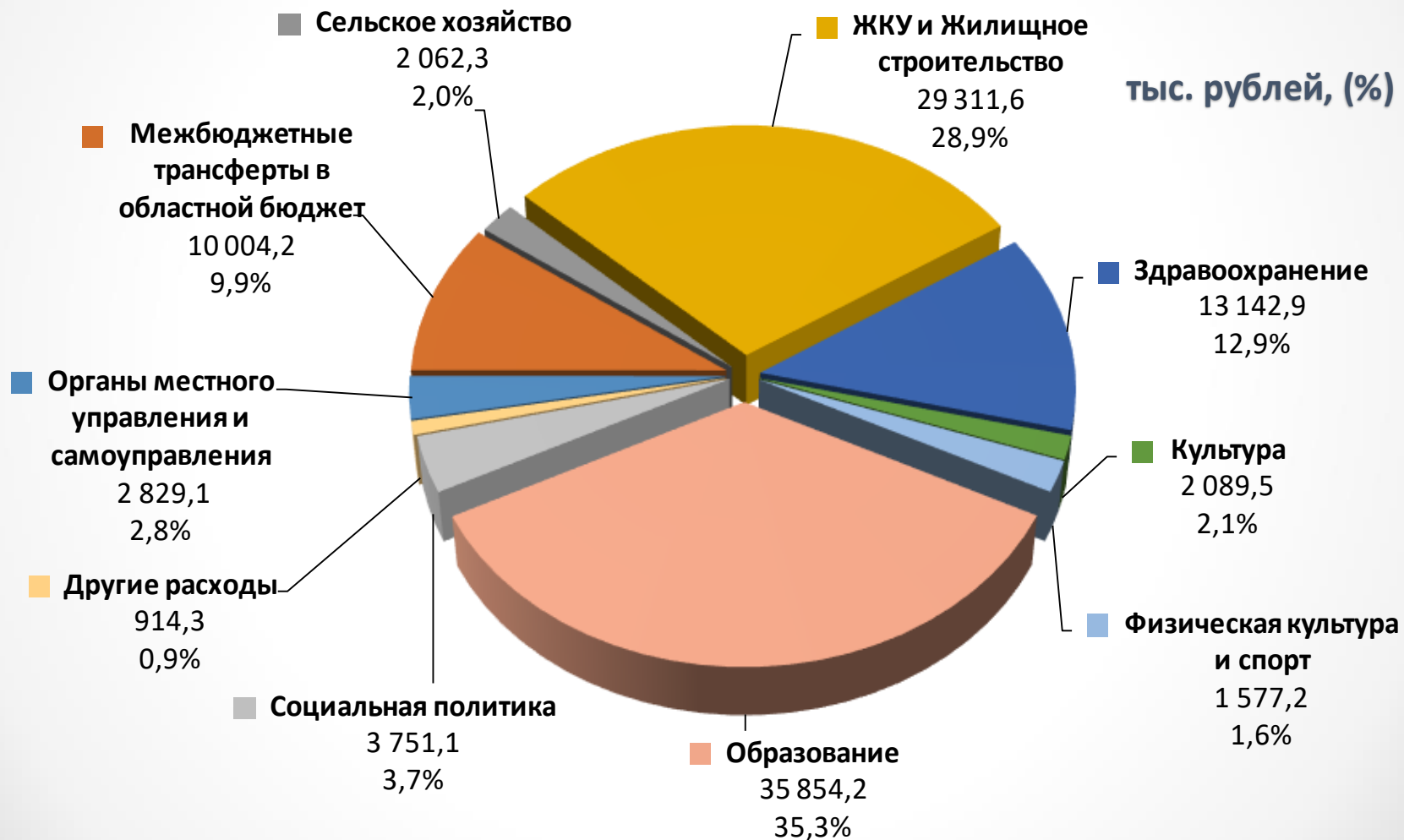
СТРУКТУРА ДОХОДОВ РАЙОННОГО БЮДЖЕТА ЗА 3 КВАРТАЛ 2023 ГОДА



СТРУКТУРА ДОХОДОВ СЕЕЛЬСКИХ СОВЕТОВ ЗА 3 КВАРТАЛ 2023 ГОДА



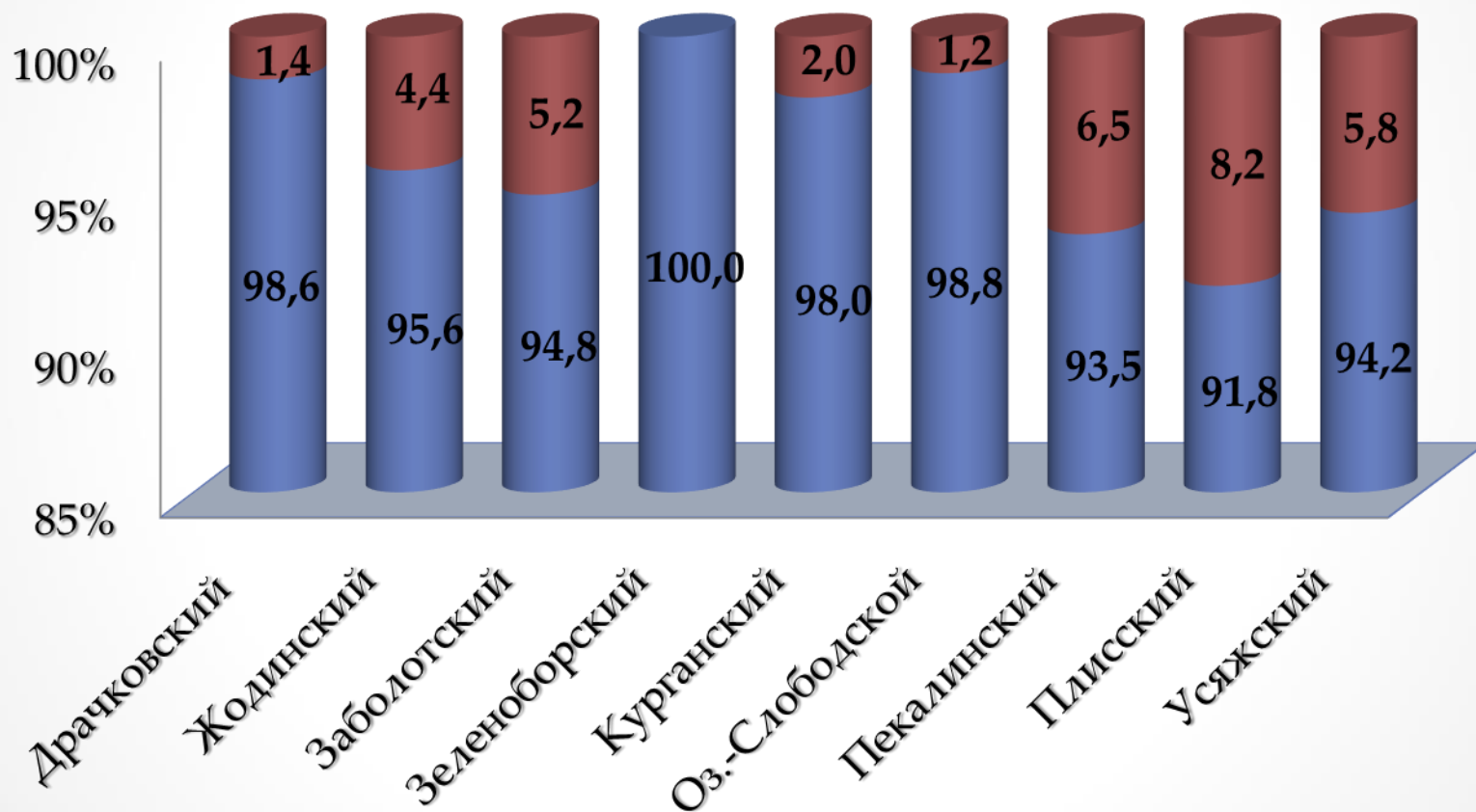
СТРУКТУРА РАСХОДОВ РАЙОННОГО БЮДЖЕТА ПО ФУНКЦИОНАЛЬНОЙ КЛАССИФИКАЦИИ



СТРУКТУРА РАСХОДОВ РАЙОННОГО БЮДЖЕТА ПО ЭКОНОМИЧЕСКОЙ КЛАССИФИКАЦИИ



СТРУКТУРА РАСХОДОВ БЮДЖЕТОВ СЕЛЬСОВЕТОВ ПО ФУНКЦИОНАЛЬНОЙ КЛАССИФИКАЦИИ



■ Общегосударственная деятельность

■ Национальная экономика

ДОЛГОВЫЕ ОБЯЗАТЕЛЬСТВА ОРГАНОВ МЕСТНОГО УПРАВЛЕНИЯ И САМОУПРАВЛЕНИЯ

(тыс. рублей)

Виды обязательств	На начало года	На отчетную дату (3 квартал 2023 года)	Прирост за период	Рост за период, %
<i>Ценные бумаги, размещенные местными исполнительными и распорядительными органами на внутреннем финансовом рынке</i>				
<i>Гарантии местных исполнительных и распорядительных органов, предъявленные к исполнению</i>				
<i>Бюджетные кредиты</i>				
<i>Долг органов местного управления и самоуправления</i>				
<i>Долг, гарантированный органами местного управления и самоуправления</i>	384,8	324,4	-60,4	84,3%
ВСЕГО	384,8	324,4	-60,4	84,3%