

# БЮЛЛЕТЕНЬ ИСПОЛНЕНИЯ БЮДЖЕТА СМОЛЕВИЧСКОГО РАЙОНА

за 2022 год



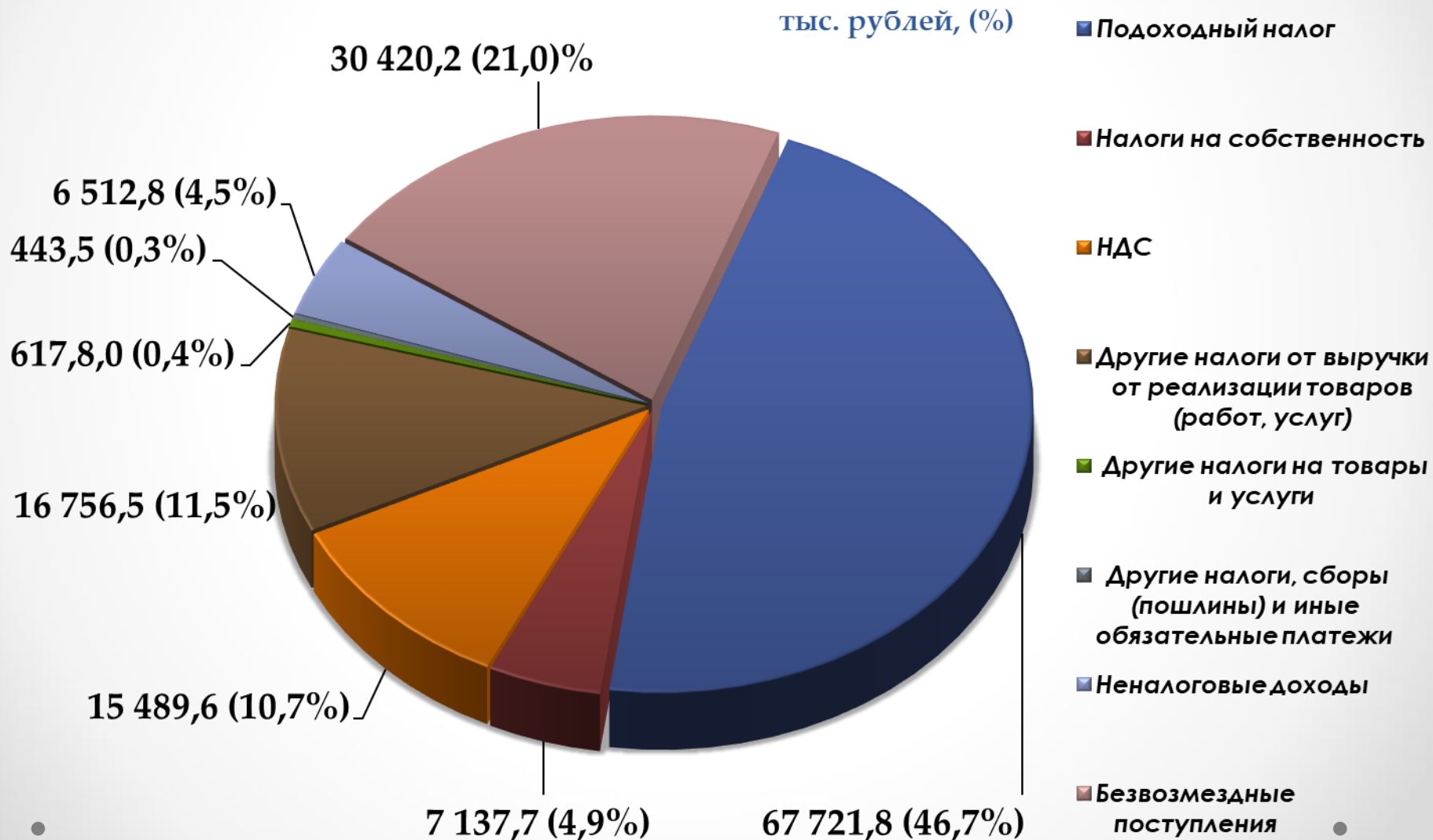
Финансовый отдел Смолевичского  
райисполкома

# ИСПОЛНЕНИЕ БЮДЖЕТА ЗА 2022 ГОД

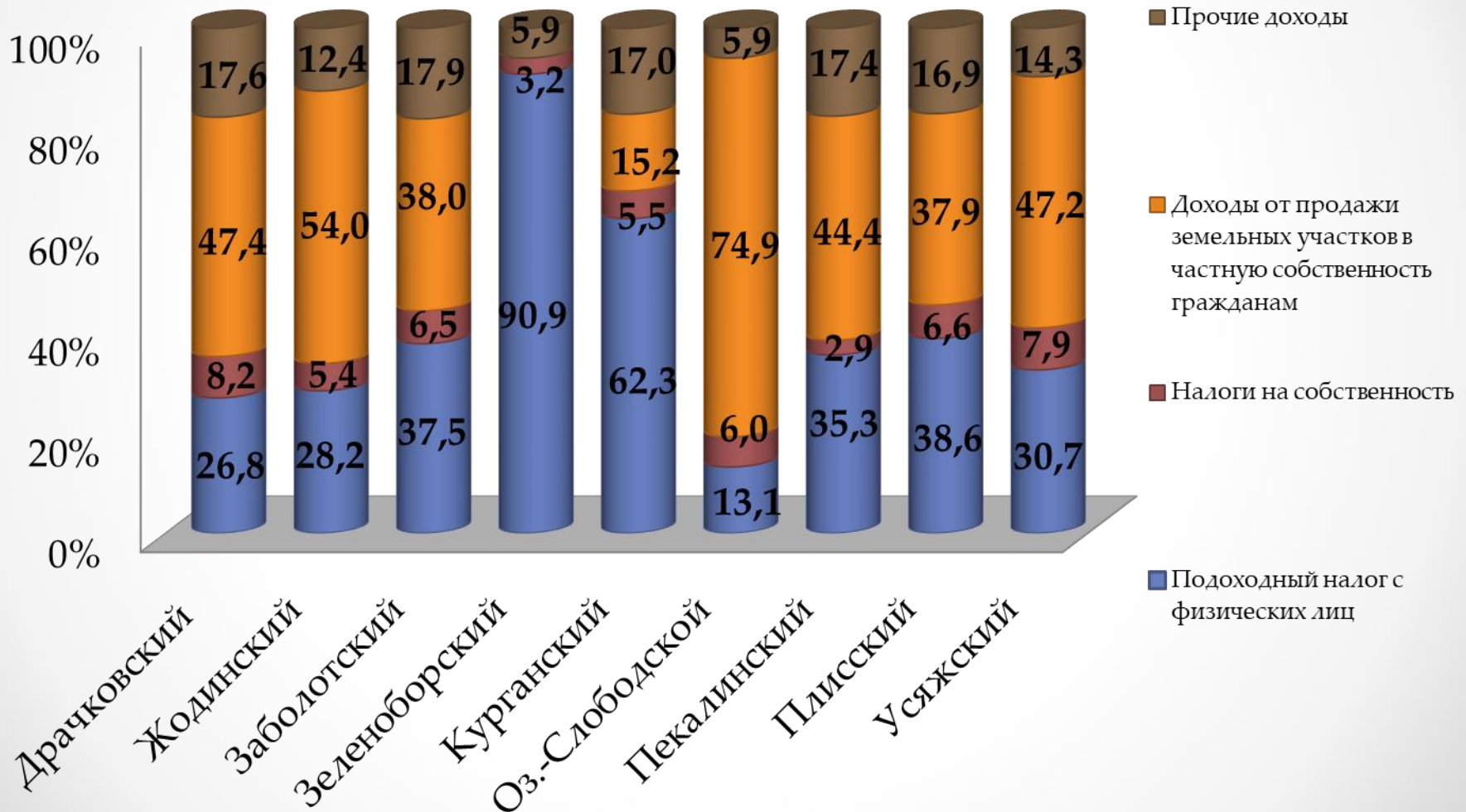
(тыс. рублей)

НАИМЕНОВАНИЕ	ДОХОДЫ			РАСХОДЫ			ДЕФИЦИТ (-), ПРОФИЦИТ (+)		
	Уточненный годовой план	Исполнено	%	Уточненный годовой план	Исполнено	%	Уточненный годовой план	Исполнено	%
<b>Консолидированный бюджет</b>	147 769,6	148 707,1	100,6	148 572,9	147 820,2	99,5	-803,3	886,9	
<b>Районный бюджет</b>	144 180,7	145 099,8	100,6	144 984,0	144 271,3	99,5	-803,3	828,5	
<b>Местные бюджеты</b>	3 588,9	3 607,3	100,5	3 588,9	3 548,8	98,9		58,4	
<b>Драчковский сельисполком</b>	416,0	416,2	100,1	416,0	411,2	98,9		4,9	
<b>Жодинский сельисполком</b>	387,5	390,7	100,8	387,5	383,6	99,0		7,1	
<b>Заболотский сельисполком</b>	426,5	427,0	100,1	426,5	422,7	99,1		4,2	
<b>Зеленоборский сельисполком</b>	128,8	129,6	100,6	128,8	125,5	97,4		4,1	
<b>Курганский сельисполком</b>	149,9	150,1	100,2	149,9	145,4	97,1		4,6	
<b>Озерицко-Слободской сельисполком</b>	1 112,3	1 115,4	100,3	1 112,3	1104,9	99,3		10,5	
<b>Пекалинский сельисполком</b>	362,5	367,3	101,3	362,5	359,7	99,3		7,6	
<b>Плисский сельисполком</b>	301,7	307,0	101,8	301,7	297,2	98,5		9,8	
<b>Усяжский сельисполком</b>	303,8	304,0	100,1	303,8	298,5	98,3		5,5	

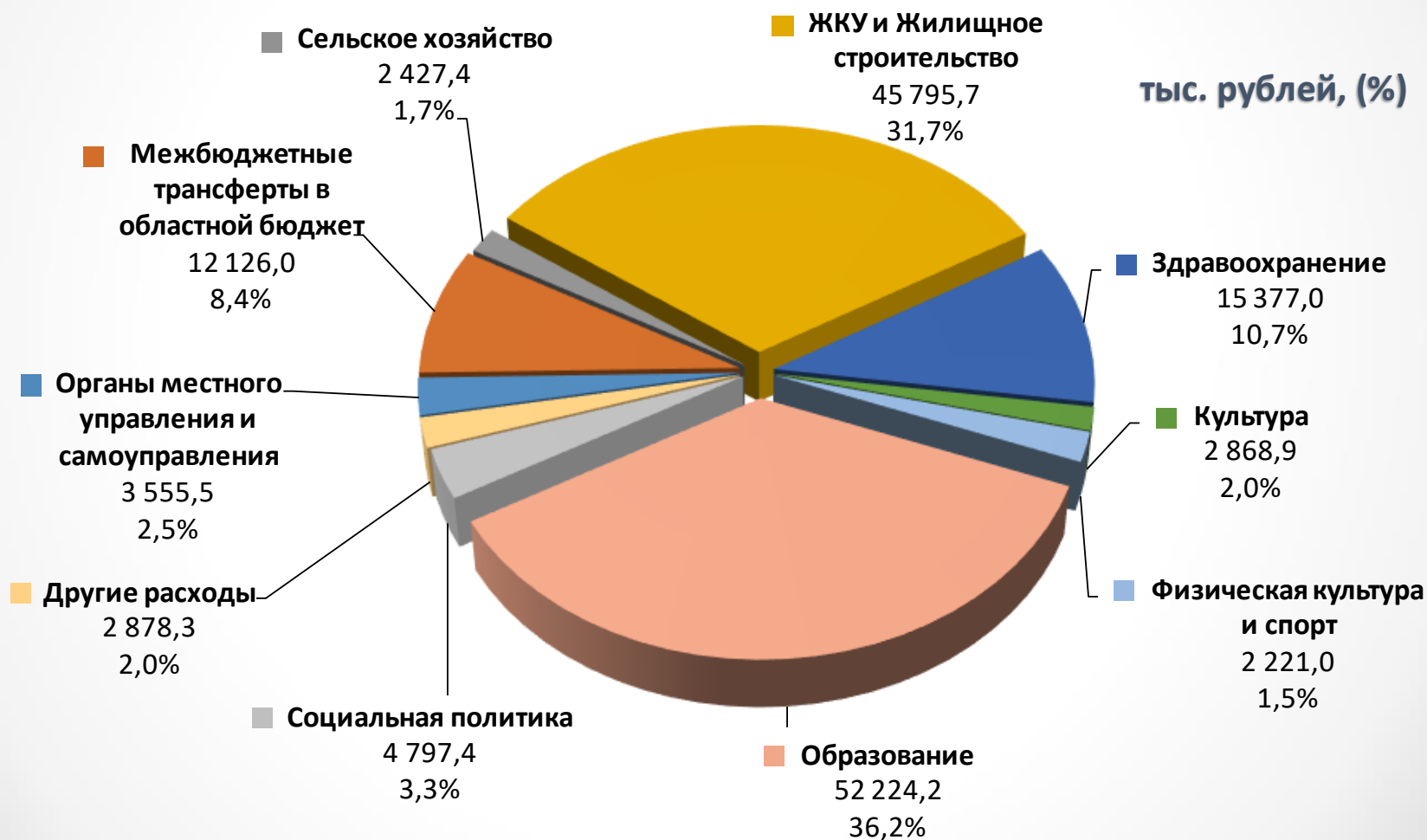
# СТРУКТУРА ДОХОДОВ РАЙОННОГО БЮДЖЕТА ЗА 2022 ГОД



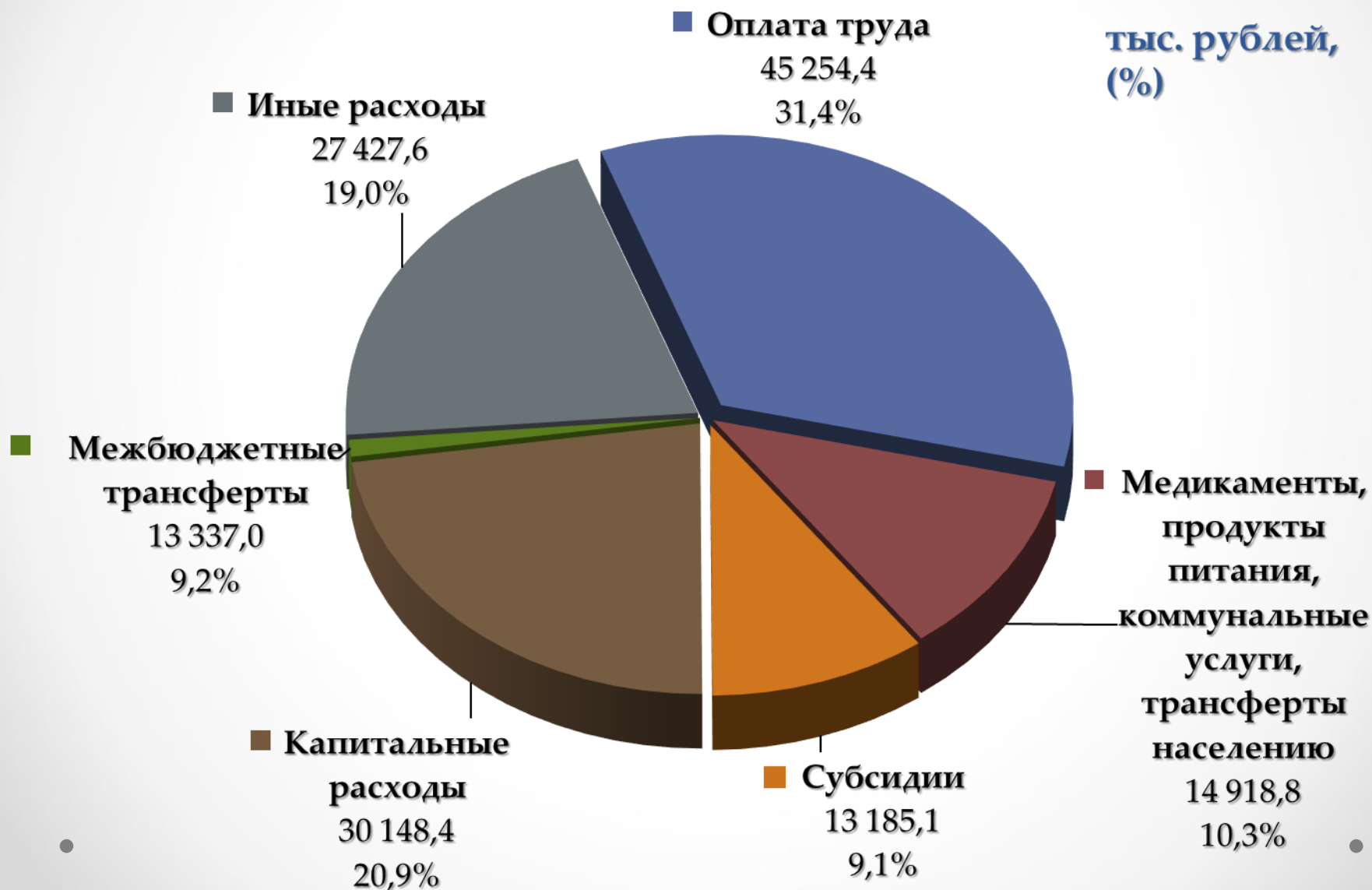
# СТРУКТУРА ДОХОДОВ СЕЕЛЬСКИХ СОВЕТОВ ЗА 2022 ГОД



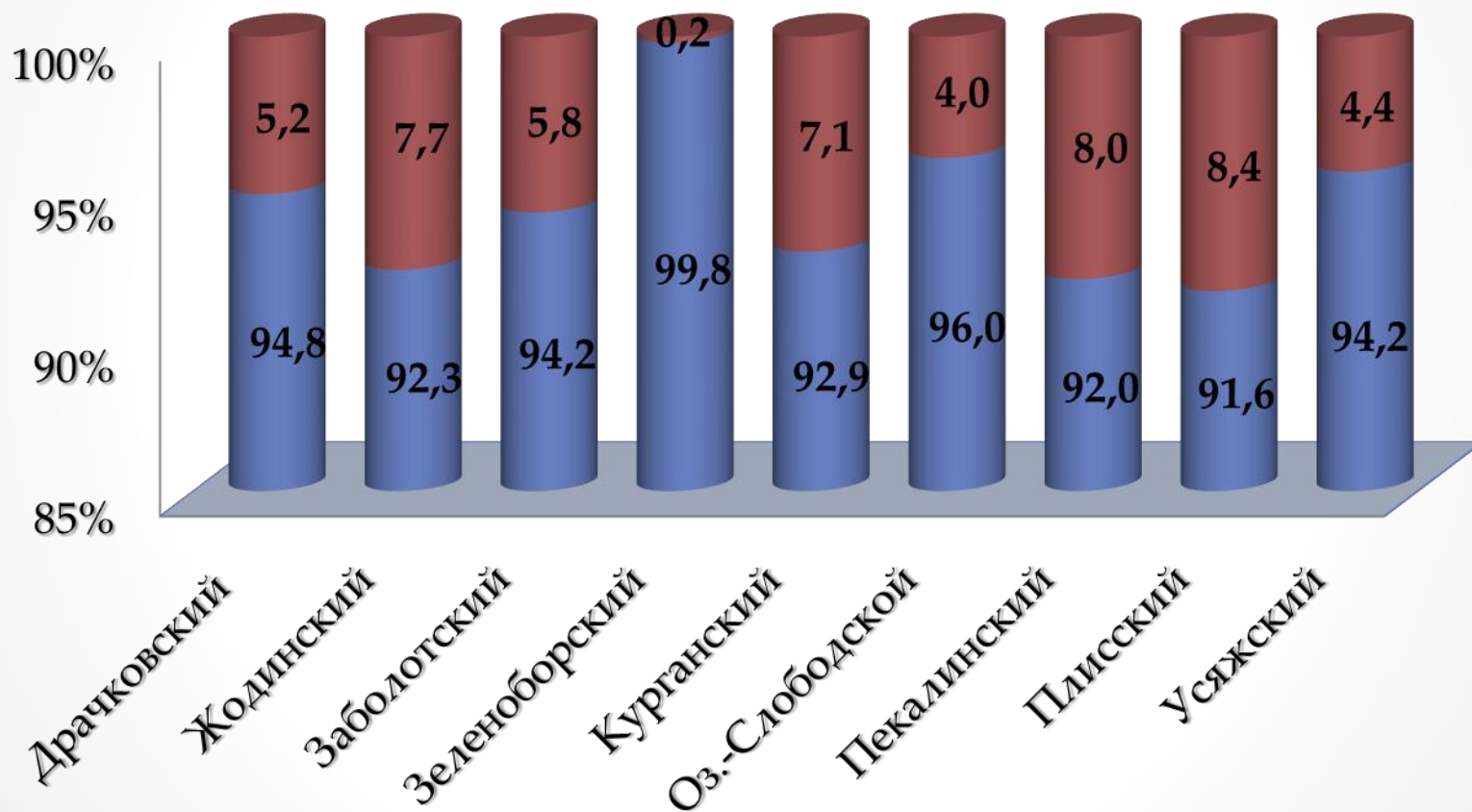
# СТРУКТУРА РАСХОДОВ РАЙОННОГО БЮДЖЕТА ПО ФУНКЦИОНАЛЬНОЙ КЛАССИФИКАЦИИ



# СТРУКТУРА РАСХОДОВ РАЙОННОГО БЮДЖЕТА ПО ЭКОНОМИЧЕСКОЙ КЛАССИФИКАЦИИ



# СТРУКТУРА РАСХОДОВ БЮДЖЕТОВ СЕЛЬСОВЕТОВ ПО ФУНКЦИОНАЛЬНОЙ КЛАССИФИКАЦИИ



■ Общегосударственная деятельность

■ Национальная экономика

# ДОЛГОВЫЕ ОБЯЗАТЕЛЬСТВА ОРГАНОВ МЕСТНОГО УПРАВЛЕНИЯ И САМОУПРАВЛЕНИЯ

(тыс. рублей)

Виды обязательств	На начало года	На отчетную дату (2022 год)	Прирост за период	Рост за период, %
<i>Ценные бумаги, размещенные местными исполнительными и распорядительными органами на внутреннем финансовом рынке</i>				
<i>Гарантии местных исполнительных и распорядительных органов, предъявленные к исполнению</i>				
<i>Бюджетные кредиты</i>				
<i>Долг органов местного управления и самоуправления</i>				
<i>Долг, гарантированный органами местного управления и самоуправления</i>	<b>439,7</b>	<b>384,8</b>	<b>-54,9</b>	<b>87,5%</b>
<b>ВСЕГО</b>	<b>439,7</b>	<b>384,8</b>	<b>-54,9</b>	<b>87,5%</b>