

БЮЛЛЕТЕНЬ ИСПОЛНЕНИЯ БЮДЖЕТА СМОЛЕВИЧСКОГО РАЙОНА

за 2 квартал 2023 года



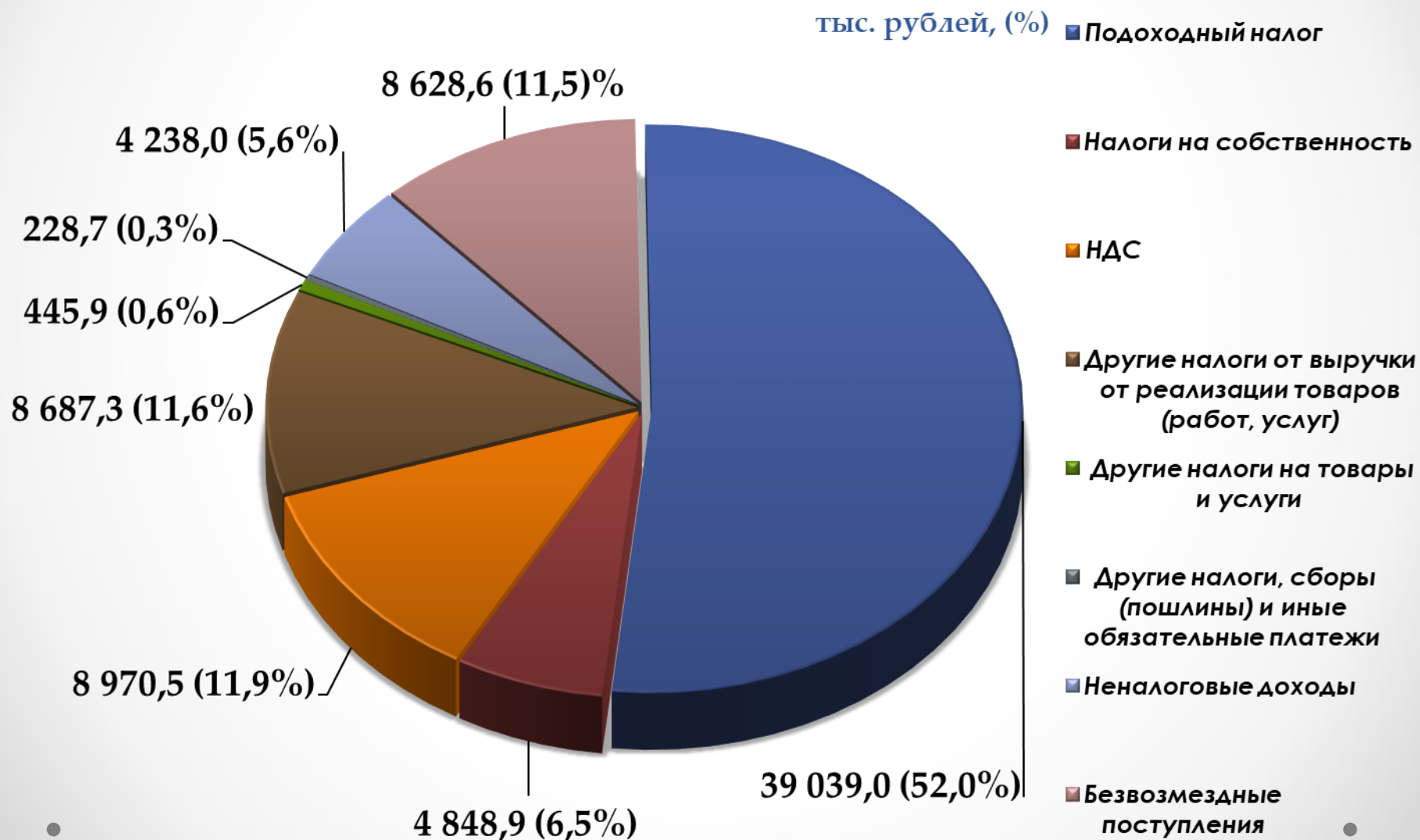
Финансовый отдел Смолевичского
райисполкома

ИСПОЛНЕНИЕ БЮДЖЕТА ЗА 2 КВАРТАЛ 2023 ГОДА

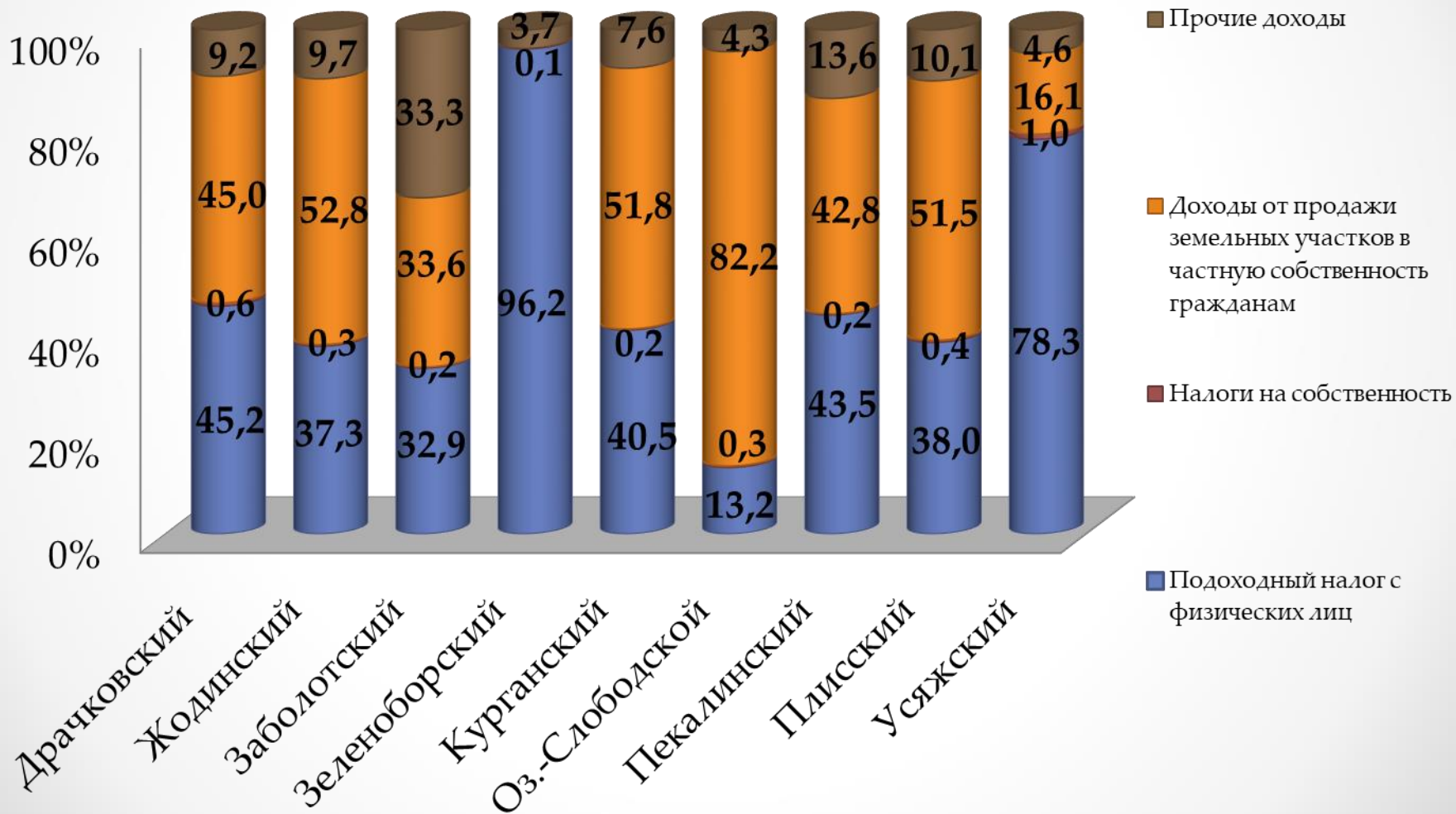
(тыс. рублей)

НАИМЕНОВАНИЕ	ДОХОДЫ			РАСХОДЫ			ДЕФИЦИТ (-), ПРОФИЦИТ (+)		
	Уточненный годовой план	Исполнено	%	Уточненный годовой план	Исполнено	%	Уточненный годовой план	Исполнено	%
Консолидированный бюджет	161 653,1	76 210,6	47,1	160 105,1	71 214,0	43,7	-1 452,0	4 996,5	-344,1
Районный бюджет	158 113,1	74 266,8	47,0	159 438,1	69 584,9	43,6	-1 325,0	4 682,0	-353,4
Местные бюджеты	3 540,0	1 943,7	54,9	3 667,0	1 629,1	44,4	-127,0	314,6	-247,7
Драчковский сельисполком	425,4	191,5	45,0	439,7	195,0	44,3	-14,3	-3,5	24,2
Жодинский сельисполком	419,9	216,5	51,6	434,7	212,5	48,9	-14,8	4,1	-27,4
Заболотский сельисполком	411,6	277,9	67,5	423,3	203,4	48,1	-11,7	74,5	-636,6
Зеленоборский сельисполком	170,3	69,9	41,0	183,0	70,8	38,7	-12,7	-0,9	7,1
Курганский сельисполком	146,6	131,4	89,7	158,8	74,2	46,7	-12,2	57,2	-469,0
Озерицко-Слободской сельисполком	1040,4	639,1	61,4	1 056,6	494,1	46,8	-16,2	145,0	-895,0
Пекалинский сельисполком	343,3	169,8	49,4	358,5	153,8	42,9	-15,2	16,0	-105,0
Плисский сельисполком	284,9	178,1	62,5	301,2	140,3	46,6	-16,3	37,8	-232,1
Усяжский сельисполком	297,7	69,5	23,4	311,3	85,1	27,3	-13,6	-15,6	114,7

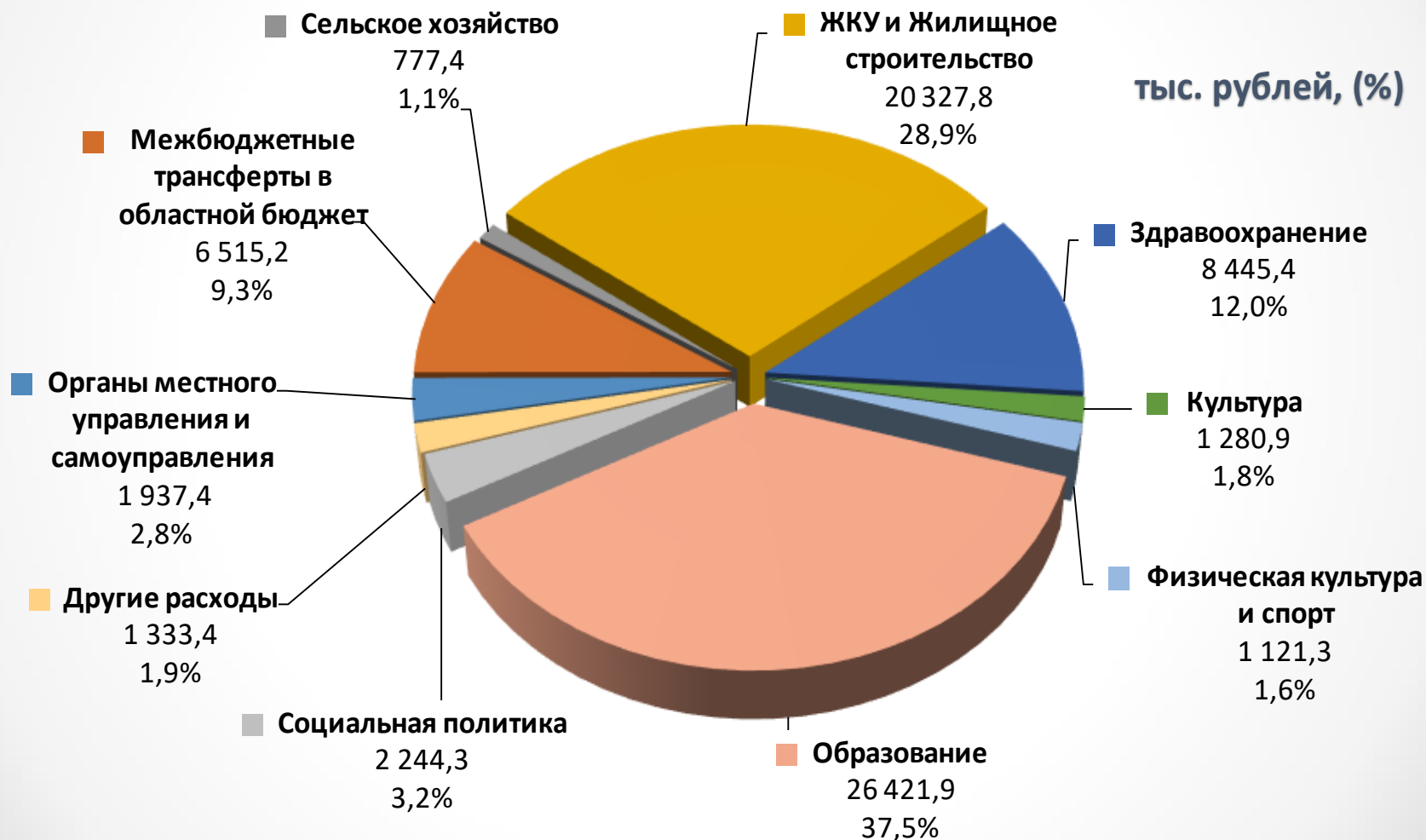
СТРУКТУРА ДОХОДОВ РАЙОННОГО БЮДЖЕТА ЗА 2 КВАРТАЛ 2023 ГОДА



СТРУКТУРА ДОХОДОВ СЕЕЛЬСКИХ СОВЕТОВ ЗА 2 КВАРТАЛ 2023 ГОДА



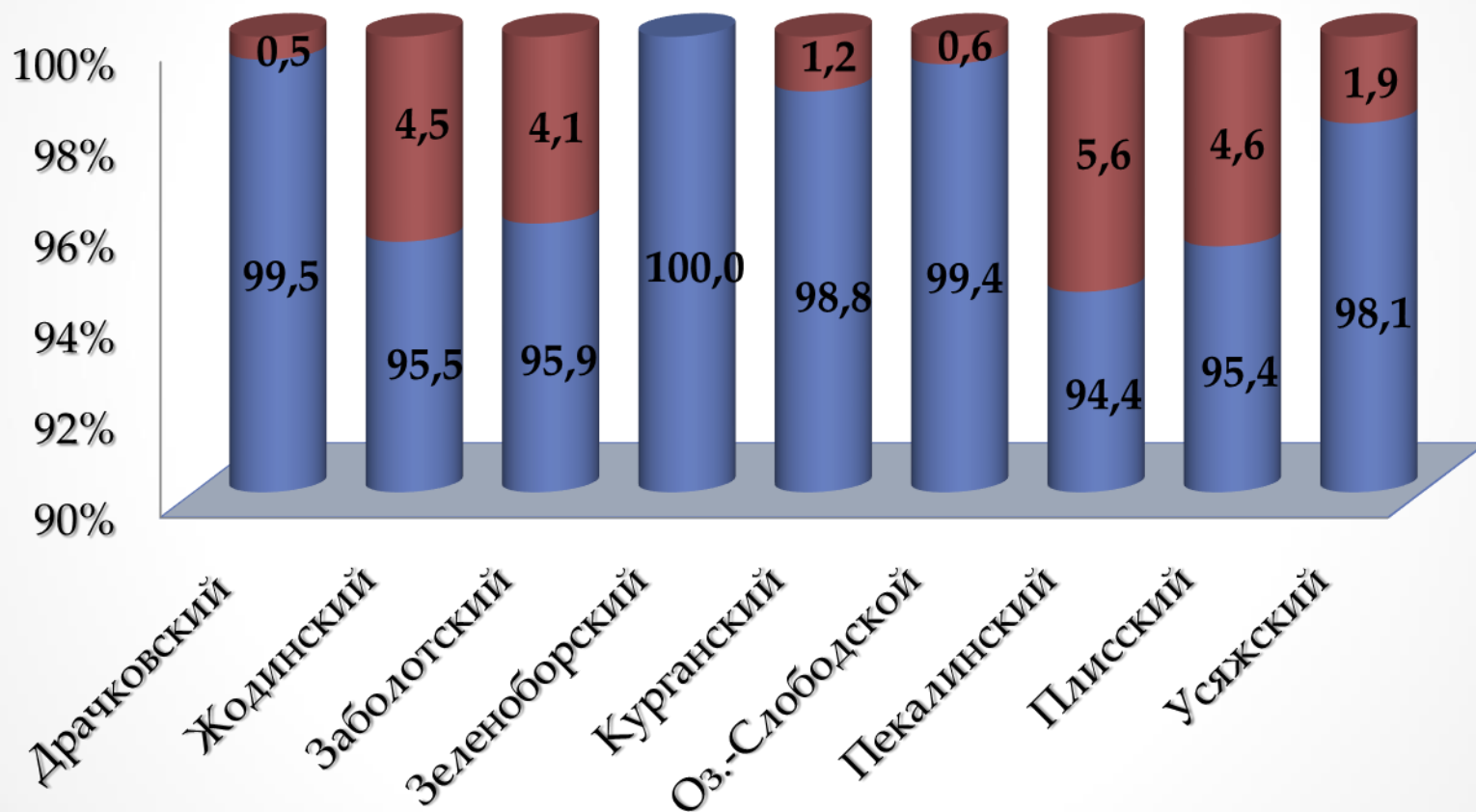
СТРУКТУРА РАСХОДОВ РАЙОННОГО БЮДЖЕТА ПО ФУНКЦИОНАЛЬНОЙ КЛАССИФИКАЦИИ



СТРУКТУРА РАСХОДОВ РАЙОННОГО БЮДЖЕТА ПО ЭКОНОМИЧЕСКОЙ КЛАССИФИКАЦИИ



СТРУКТУРА РАСХОДОВ БЮДЖЕТОВ СЕЛЬСОВЕТОВ ПО ФУНКЦИОНАЛЬНОЙ КЛАССИФИКАЦИИ



■ Общегосударственная деятельность

■ Национальная экономика

ДОЛГОВЫЕ ОБЯЗАТЕЛЬСТВА ОРГАНОВ МЕСТНОГО УПРАВЛЕНИЯ И САМОУПРАВЛЕНИЯ

(тыс. рублей)

Виды обязательств	На начало года	На отчетную дату (2 квартал 2023 года)	Прирост за период	Рост за период, %
<i>Ценные бумаги, размещенные местными исполнительными и распорядительными органами на внутреннем финансовом рынке</i>				
<i>Гарантии местных исполнительных и распорядительных органов, предъявленные к исполнению</i>				
<i>Бюджетные кредиты</i>				
<i>Долг органов местного управления и самоуправления</i>				
<i>Долг, гарантированный органами местного управления и самоуправления</i>	384,8	326,2	-58,5	84,8%
ВСЕГО	384,8	326,2	-58,5	84,8%