

# БЮЛЛЕТЕНЬ ИСПОЛНЕНИЯ БЮДЖЕТА СМОЛЕВИЧСКОГО РАЙОНА

за 1 квартал 2023 года



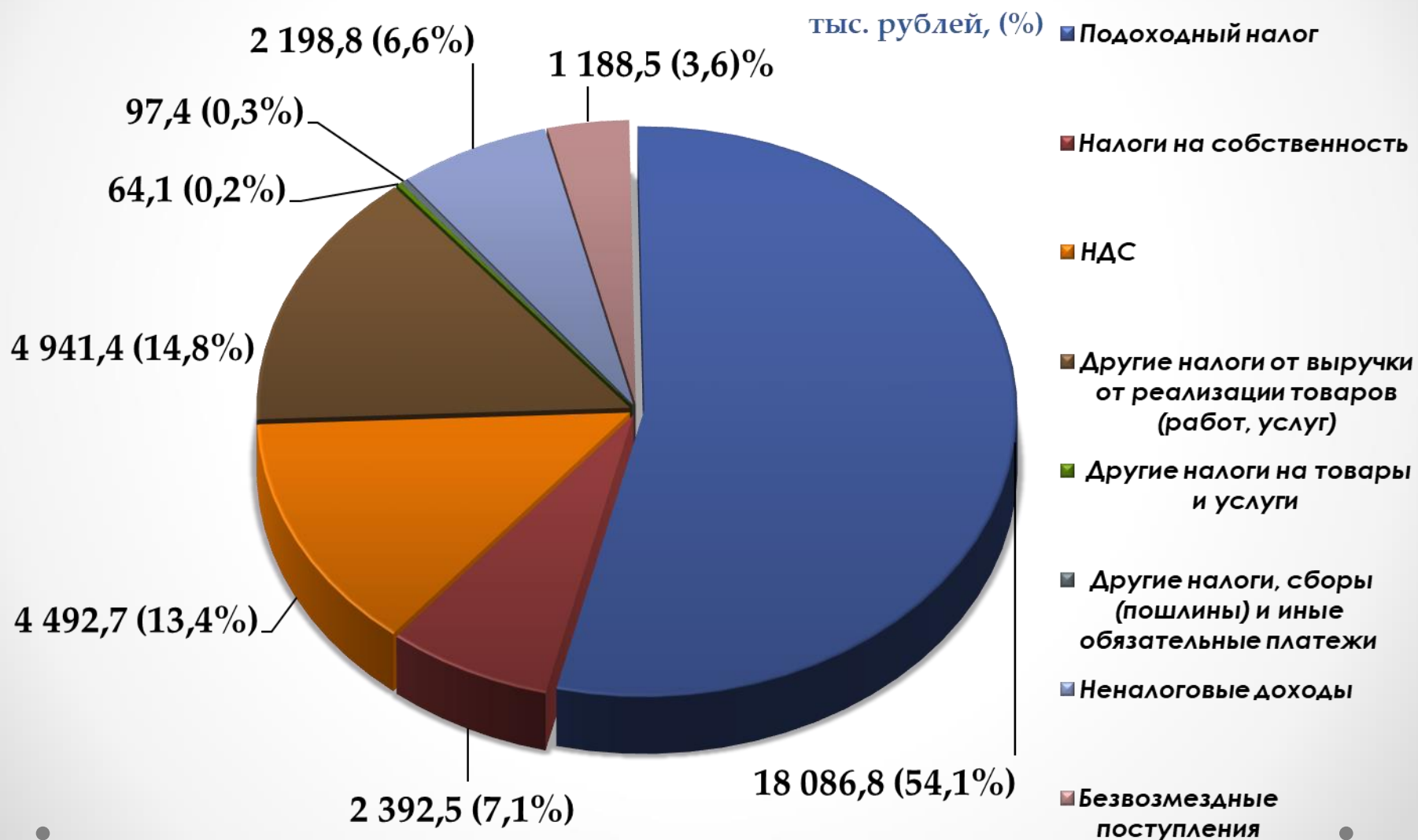
Финансовый отдел Смолевичского  
райисполкома

# ИСПОЛНЕНИЕ БЮДЖЕТА ЗА 1 КВАРТАЛ 2023 ГОДА

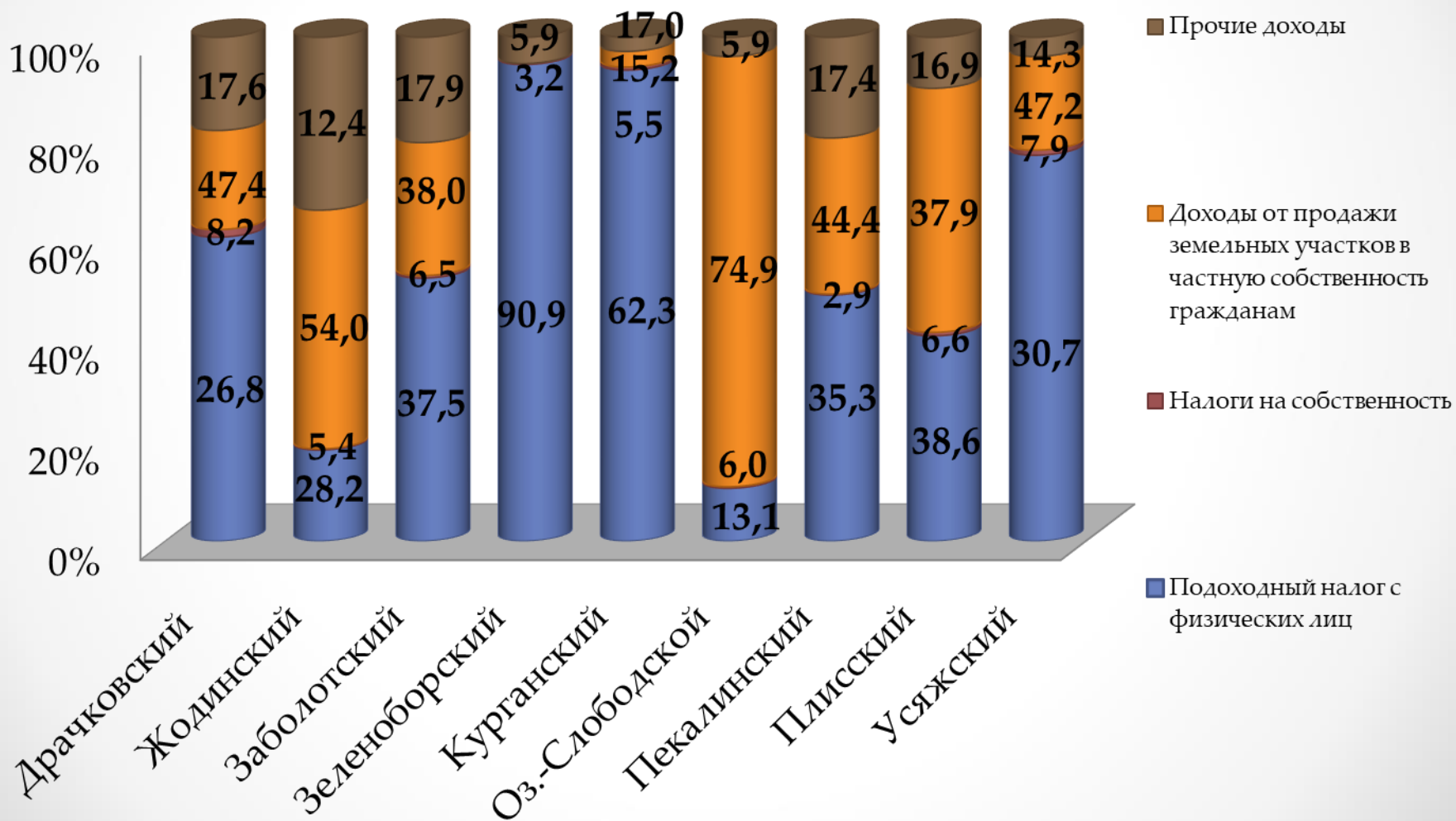
(тыс. рублей)

НАИМЕНОВАНИЕ	ДОХОДЫ			РАСХОДЫ			ДЕФИЦИТ (-), ПРОФИЦИТ (+)		
	Уточненный годовой план	Исполнено	%	Уточненный годовой план	Исполнено	%	Уточненный годовой план	Исполнено	%
<b>Консолидированный бюджет</b>	159 131,0	34 114,0	21,4	159 131,0	30 843,1	19,4		3 270,9	
<b>Районный бюджет</b>	155 641,5	33 225,5	21,3	155 641,5	30 250,4	19,4		2 975,0	
<b>Местные бюджеты</b>	3 489,5	888,6	25,5	3 489,5	592,7	17,0		295,9	
<b>Драчковский сельисполком</b>	374,9	48,0	12,8	374,9	58,4	15,6		-10,4	
<b>Жодинский сельисполком</b>	419,9	158,1	37,7	419,9	103,7	24,7		54,4	
<b>Заболотский сельисполком</b>	411,6	79,6	19,3	411,6	71,0	17,3		8,6	
<b>Зеленоборский сельисполком</b>	170,3	32,3	19,0	170,3	32,9	19,3		-0,6	
<b>Курганский сельисполком</b>	146,6	25,8	17,6	146,6	27,3	18,6		-1,5	
<b>Озерицко-Слободской сельисполком</b>	1 040,4	362,7	34,9	1 040,4	146,5	14,1		216,1	
<b>Пекалинский сельисполком</b>	343,3	68,7	20,0	343,3	59,0	17,2		9,7	
<b>Плиссский сельисполком</b>	284,9	75,5	26,5	284,9	47,8	16,8		27,7	
<b>Усяжский сельисполком</b>	297,7	37,9	12,7	297,7	46,0	15,5		-8,2	

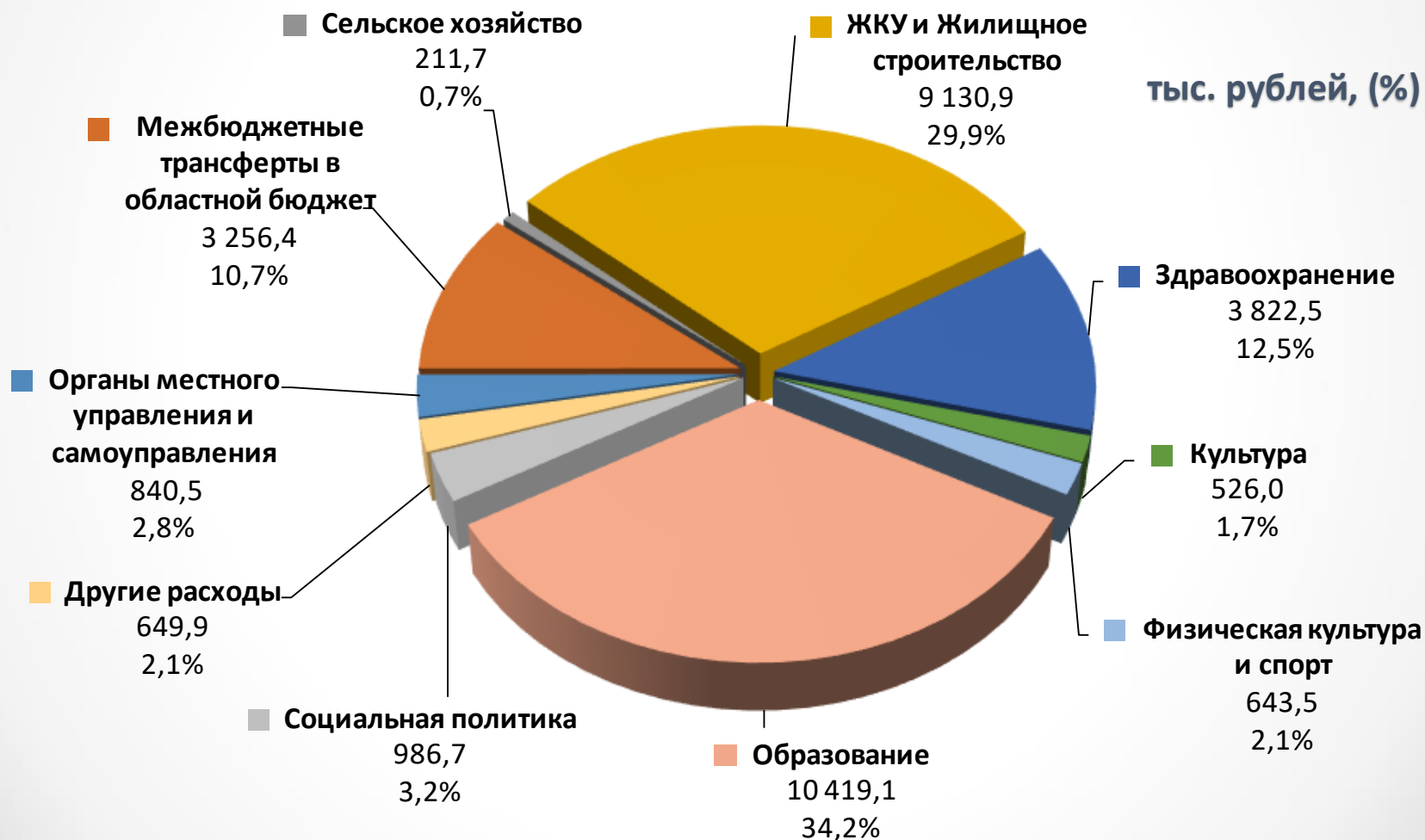
# СТРУКТУРА ДОХОДОВ РАЙОННОГО БЮДЖЕТА ЗА 1 КВАРТАЛ 2023 ГОДА



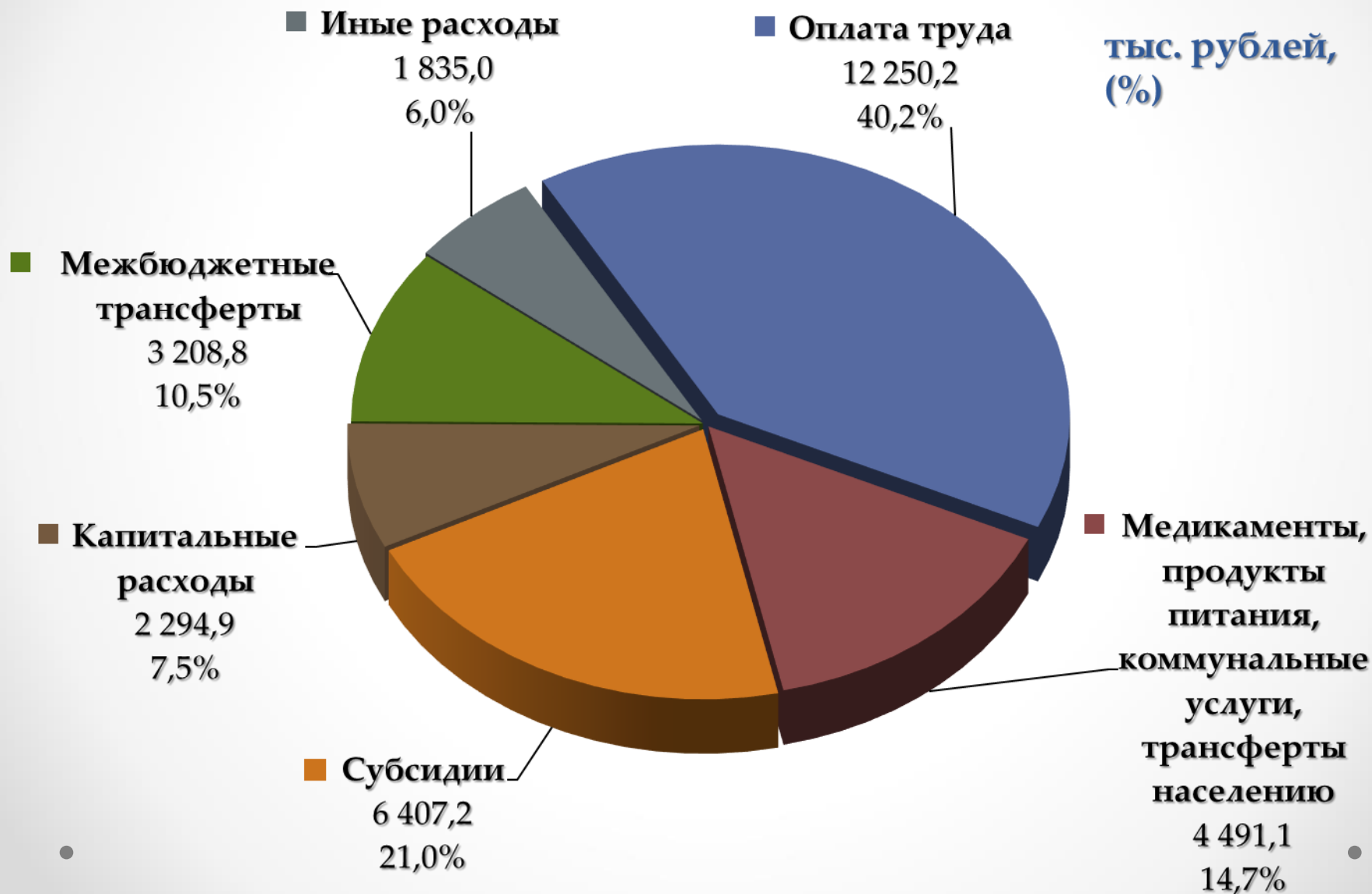
# СТРУКТУРА ДОХОДОВ СЕЕЛЬСКИХ СОВЕТОВ ЗА 1 КВАРТАЛ 2023 ГОДА



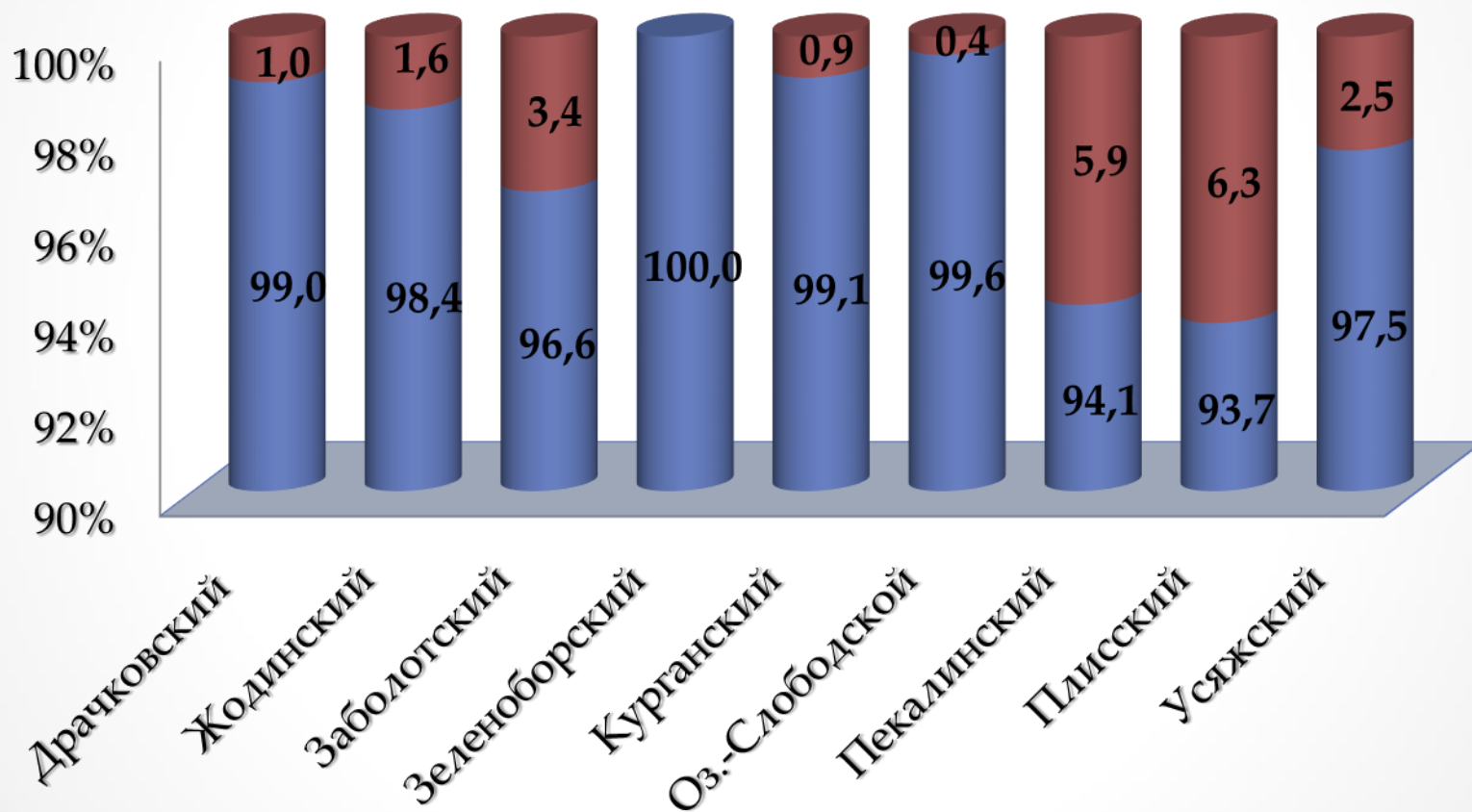
# СТРУКТУРА РАСХОДОВ РАЙОННОГО БЮДЖЕТА ПО ФУНКЦИОНАЛЬНОЙ КЛАССИФИКАЦИИ



# СТРУКТУРА РАСХОДОВ РАЙОННОГО БЮДЖЕТА ПО ЭКОНОМИЧЕСКОЙ КЛАССИФИКАЦИИ



# СТРУКТУРА РАСХОДОВ БЮДЖЕТОВ СЕЛЬСОВЕТОВ ПО ФУНКЦИОНАЛЬНОЙ КЛАССИФИКАЦИИ



■ Общегосударственная деятельность

■ Национальная экономика

# ДОЛГОВЫЕ ОБЯЗАТЕЛЬСТВА ОРГАНОВ МЕСТНОГО УПРАВЛЕНИЯ И САМОУПРАВЛЕНИЯ

(тыс. рублей)

Виды обязательств	На начало года	На отчетную дату (1 квартал 2023 года)	Прирост за период	Рост за период, %
<i>Ценные бумаги, размещенные местными исполнительными и распорядительными органами на внутреннем финансовом рынке</i>				
<i>Гарантии местных исполнительных и распорядительных органов, предъявленные к исполнению</i>				
<i>Бюджетные кредиты</i>				
<i>Долг органов местного управления и самоуправления</i>				
<i>Долг, гарантированный органами местного управления и самоуправления</i>	<b>384,8</b>	<b>328,1</b>	<b>-56,7</b>	<b>85,3%</b>
<b>ВСЕГО</b>	<b>384,8</b>	<b>328,1</b>	<b>-56,7</b>	<b>85,3%</b>