

БЮЛЛЕТЕНЬ ИСПОЛНЕНИЯ БЮДЖЕТА СМОЛЕВИЧСКОГО РАЙОНА

на 1 октября 2021 года



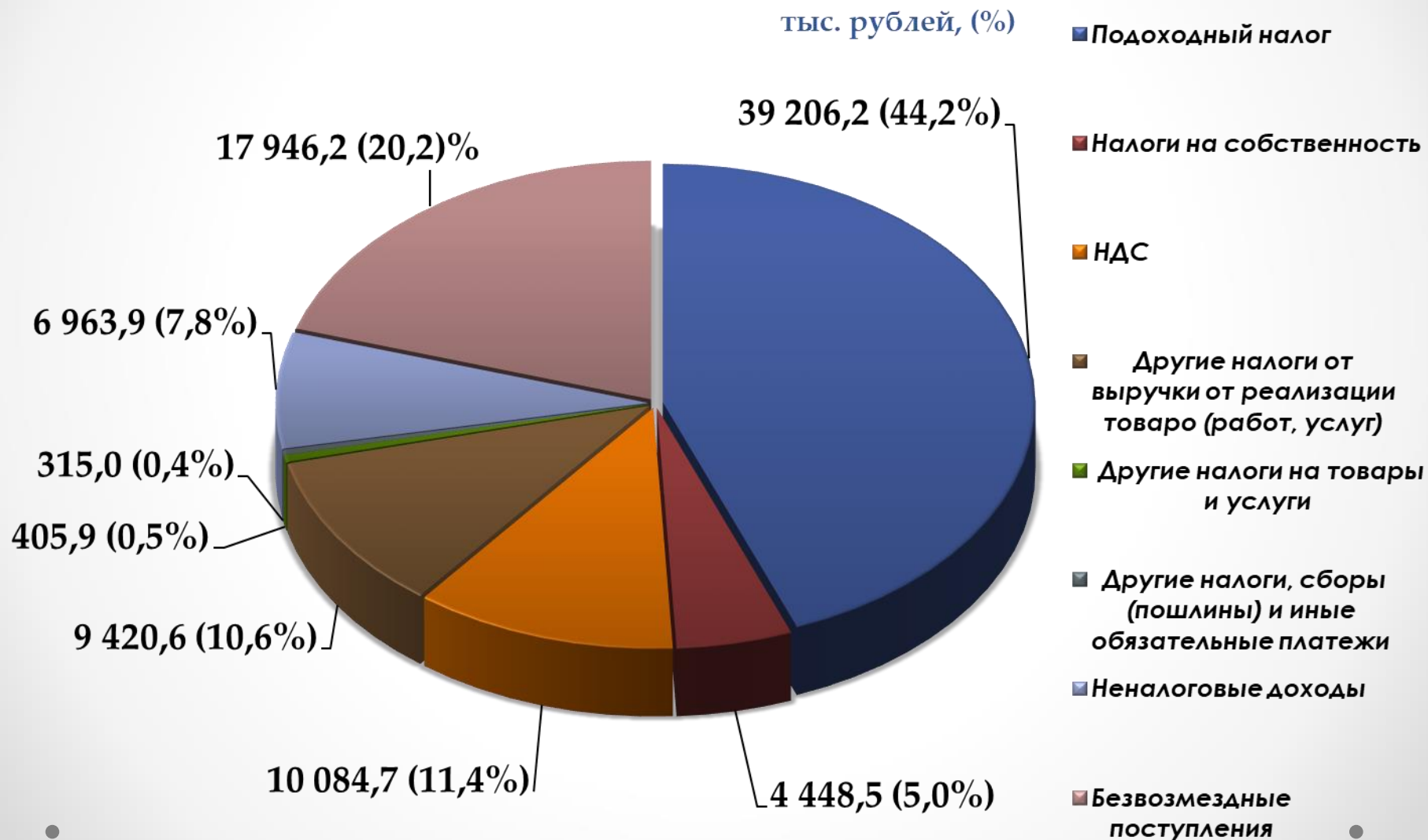
Финансовый отдел Смолевичского
райисполкома

ИСПОЛНЕНИЕ БЮДЖЕТА НА 1 ОКТЯБРЯ 2021 ГОДА

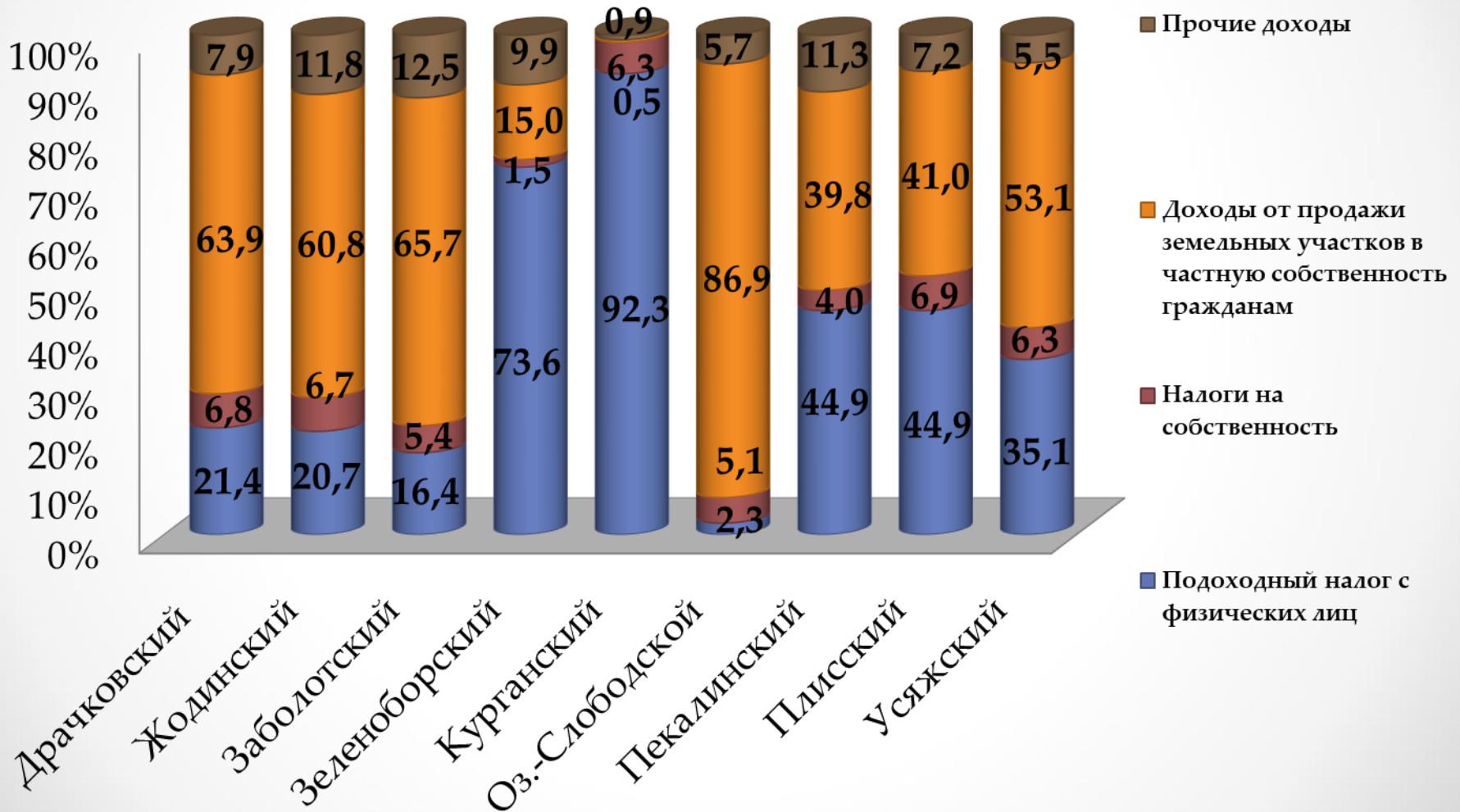
(тыс. рублей)

НАИМЕНОВАНИЕ	ДОХОДЫ			РАСХОДЫ			ДЕФИЦИТ (-), ПРОФИЦИТ (+)		
	Уточненный годовой план	Исполнено	%	Уточненный годовой план	Исполнено	%	Уточненный годовой план	Исполнено	%
Консолидированный бюджет	127 045,7	90 142,6	71,0	128 249,2	84 969,3	66,3	-	5 173,4	-
Районный бюджет	122 661,8	86 777,3	70,7	123 708,5	81 904,2	66,2	-	4 873,1	-
Местные бюджеты	4 383,9	3 365,3	76,8	4 540,7	3 065,0	67,5	-	300,2	-
Драчковский сельисполком	509,6	463,3	90,9	520,6	385,7	74,1	-	77,6	-
Жодинский сельисполком	429,9	300,1	69,8	456,3	287,6	61,0	-	21,6	-
Заболотский сельисполком	550,0	434,2	78,9	569,7	399,9	70,2	-	34,3	-
Зеленоборский сельисполком	157,3	141,6	90,0	172,6	127,3	73,8	-	14,2	-
Курганский сельисполком	254,1	144,9	57,0	269,6	119,4	44,3	-	25,4	-
Озерицко-Слободской сельисполком	1 267,8	1 019,4	80,4	1 294,5	1 019,0	78,7	-	0,4	-
Пекалинский сельисполком	287,9	246,1	85,5	296,6	198,5	66,9	-	47,6	-
Плиссский сельисполком	400,2	264,1	66,0	411,1	237,7	57,8	-	26,4	-
Усяжский сельисполком	527,2	351,6	66,7	549,6	298,9	54,4	-	52,6	-

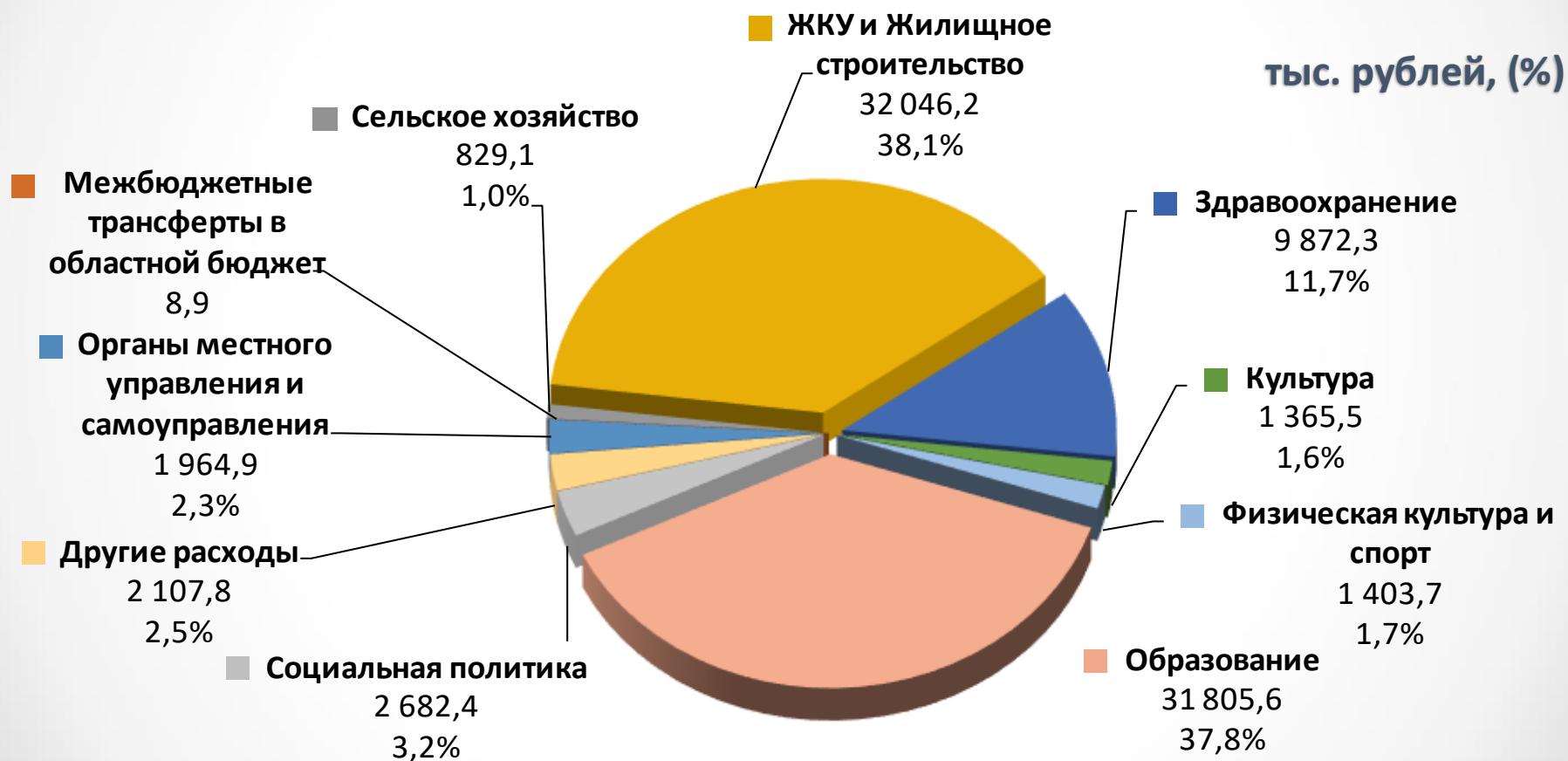
СТРУКТУРА ДОХОДОВ РАЙОННОГО БЮДЖЕТА НА 1 ОКТЯБРЯ 2021 ГОДА



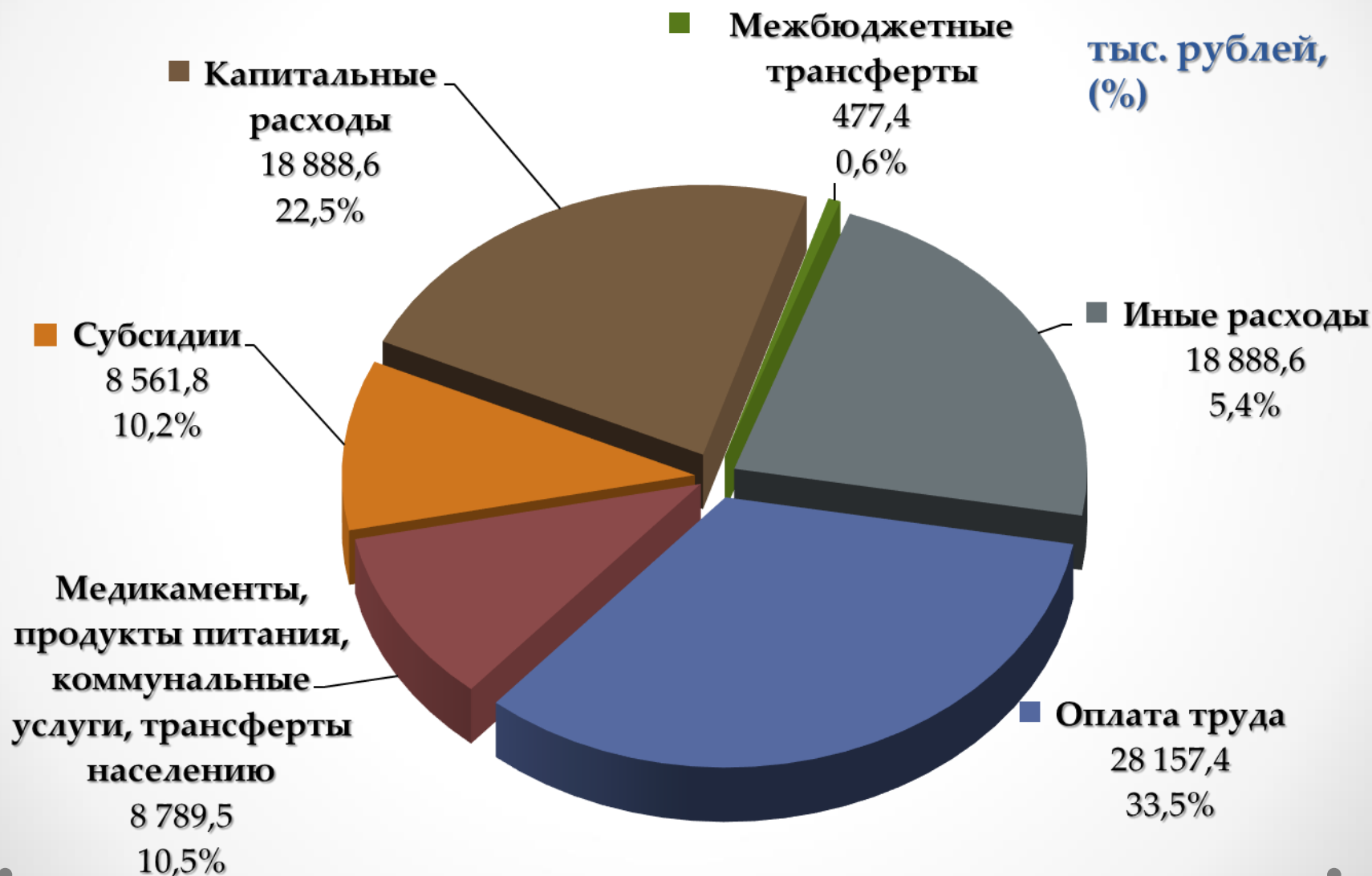
СТРУКТУРА ДОХОДОВ СЕЕЛЬСКИХ СОВЕТОВ НА 1 ОКТЯБРЯ 2021 ГОДА



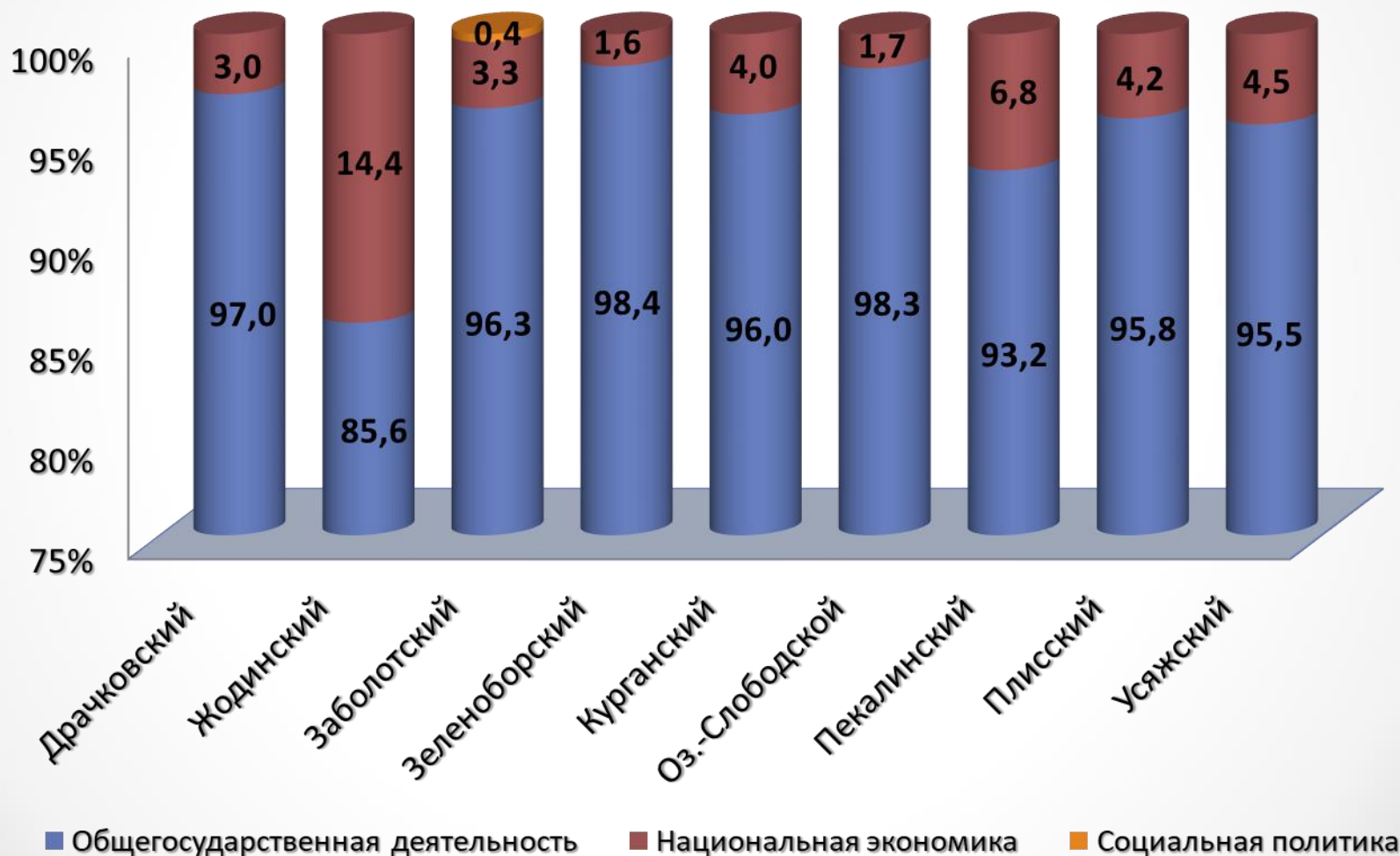
СТРУКТУРА РАСХОДОВ РАЙОННОГО БЮДЖЕТА ПО ФУНКЦИОНАЛЬНОЙ КЛАССИФИКАЦИИ



СТРУКТУРА РАСХОДОВ РАЙОННОГО БЮДЖЕТА ПО ЭКОНОМИЧЕСКОЙ КЛАССИФИКАЦИИ



СТРУКТУРА РАСХОДОВ БЮДЖЕТОВ СЕЛЬСОВЕТОВ ПО ФУНКЦИОНАЛЬНОЙ КЛАССИФИКАЦИИ



ДОЛГОВЫЕ ОБЯЗАТЕЛЬСТВА ОРГАНОВ МЕСТНОГО УПРАВЛЕНИЯ И САМОУПРАВЛЕНИЯ

(тыс. рублей)

Виды обязательств	На начало года	На отчетную дату (1 октября 2021 года)	Прирост за период	Рост за период, %
<i>Ценные бумаги, размещенные местными исполнительными и распорядительными органами на внутреннем финансовом рынке</i>				
<i>Гарантии местных исполнительных и распорядительных органов, предъявленные к исполнению</i>				
<i>Бюджетные кредиты</i>				
<i>Долг органов местного управления и самоуправления</i>				
<i>Долг, гарантированный органами местного управления и самоуправления</i>	483,0	441,6	-41,4	91,4%
ВСЕГО	483,0	441,6	-41,4	91,4%