

# БЮЛЛЕТЕНЬ ИСПОЛНЕНИЯ БЮДЖЕТА СМОЛЕВИЧСКОГО РАЙОНА

за 1 квартал 2021 года



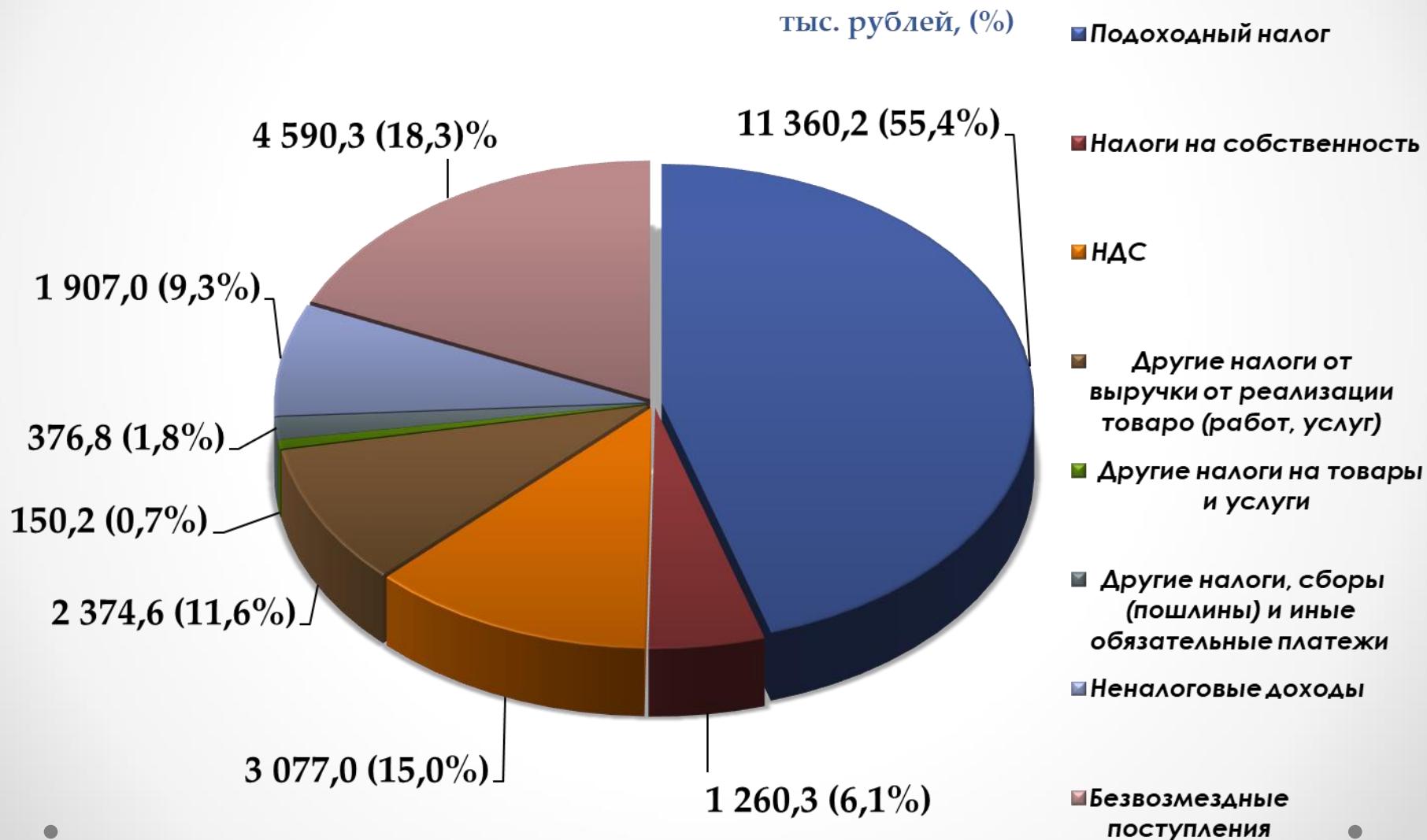
Финансовый отдел Смолевичского  
райисполкома

# ИСПОЛНЕНИЕ БЮДЖЕТА ЗА 1 КВАРТАЛ 2021 ГОДА

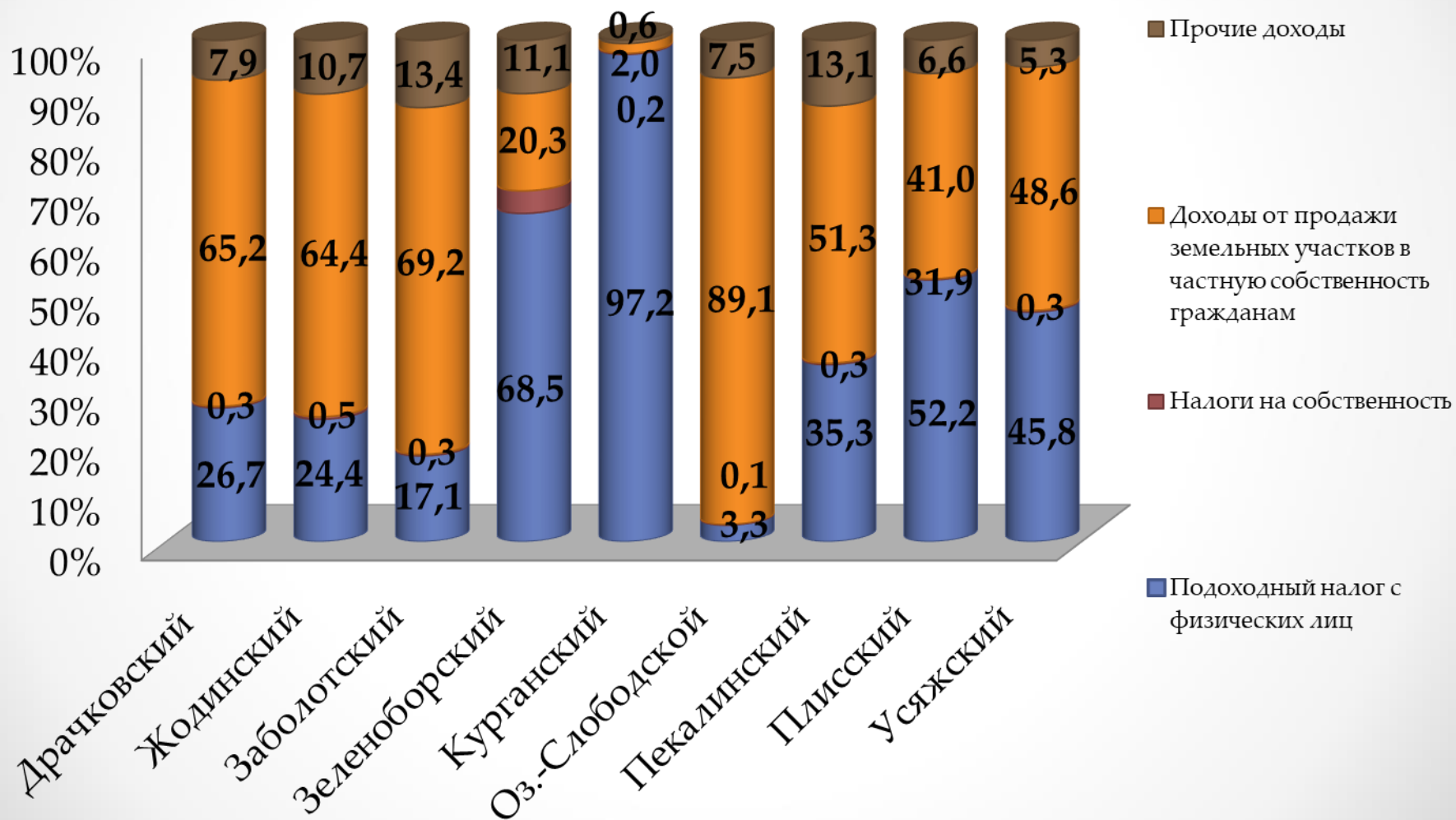
(тыс. рублей)

НАИМЕНОВАНИЕ	ДОХОДЫ			РАСХОДЫ			ДЕФИЦИТ (-), ПРОФИЦИТ (+)		
	Уточненный годовой план	Исполнено	%	Уточненный годовой план	Исполнено	%	Уточненный годовой план	Исполнено	%
<b>Консолидированный бюджет</b>	110 455,2	25 955,3	23,5	110 455,2	27 320,5	24,7	-	-1 365,2	-
<b>Районный бюджет</b>	106 347,8	25 096,4	23,6	106 347,8	26 603,7	25,0	-	-1 507,3	-
<b>Местные бюджеты</b>	4 107,4	858,9	20,9	4 107,4	716,8	17,5	-	142,1	-
<b>Драчковский сельисполком</b>	444,7	142,3	32,0	444,7	73,0	16,4	-	69,3	-
<b>Жодинский сельисполком</b>	404,9	71,4	17,6	404,9	68,1	16,8	-	3,3	-
<b>Заболотский сельисполком</b>	540,0	113,3	21,0	540,0	98,7	18,3	-	14,6	-
<b>Зеленоборский сельисполком</b>	152,3	41,3	27,2	152,3	27,9	18,3	-	13,5	-
<b>Курганский сельисполком</b>	247,1	37,4	15,1	247,1	43,3	17,5	-	-5,9	-
<b>Озерицко-Слободской сельисполком</b>	1 226,1	187,0	15,2	1 226,1	205,2	16,7	-	-18,3	-
<b>Пекалинский сельисполком</b>	272,9	85,3	31,2	272,9	53,8	19,7	-	31,4	-
<b>Плисский сельисполком</b>	343,0	77,7	22,7	343,0	61,1	17,8	-	16,6	-
<b>Усяжский сельисполком</b>	476,2	103,2	21,7	476,5	85,8	18,0	-	17,5	-

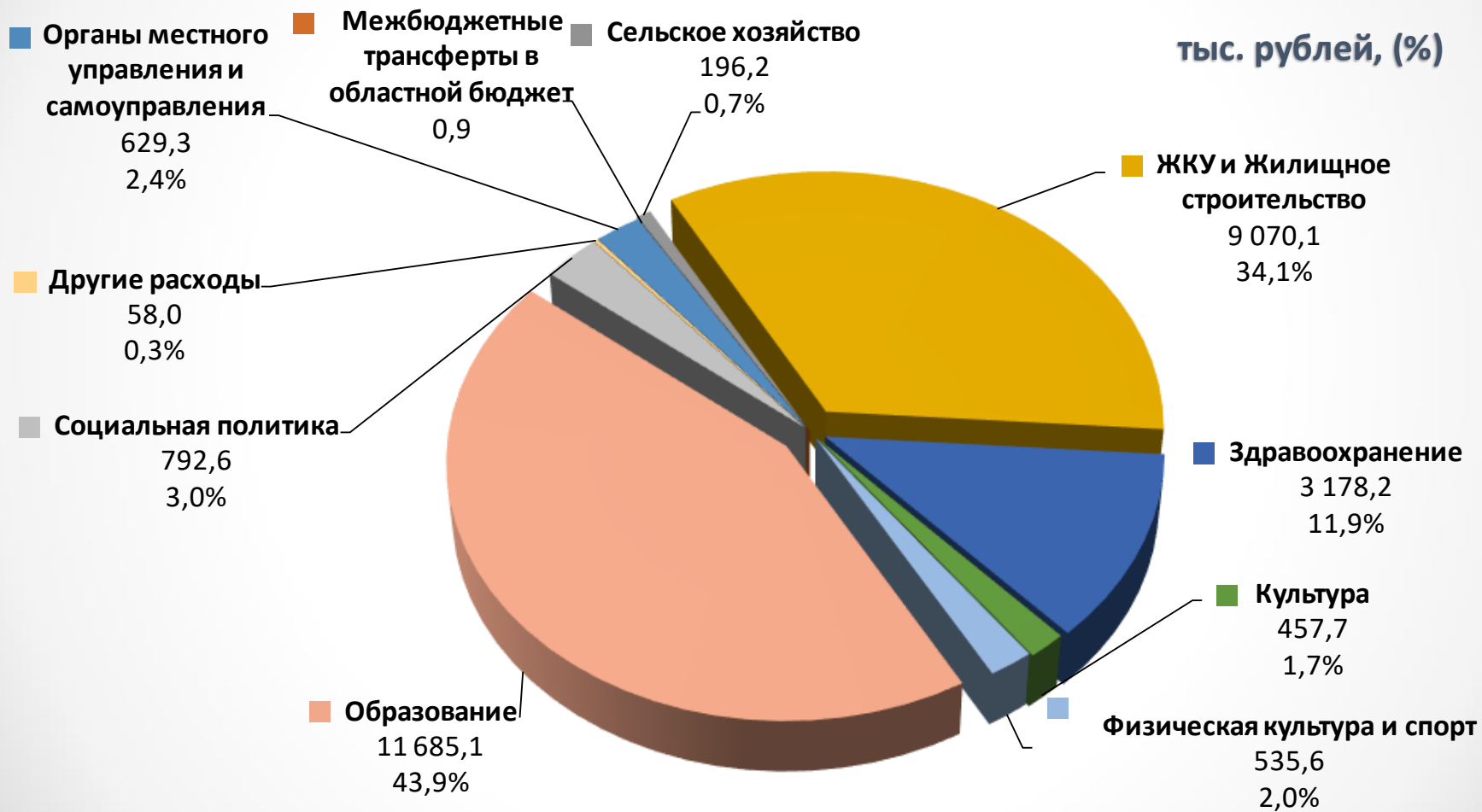
# СТРУКТУРА ДОХОДОВ РАЙОННОГО БЮДЖЕТА ЗА 1 КВАРТАЛ 2020 ГОДА



# СТРУКТУРА ДОХОДОВ СЕЕЛЬСКИХ СОВЕТОВ ЗА 1 КВАРТАЛ 2021 ГОДА



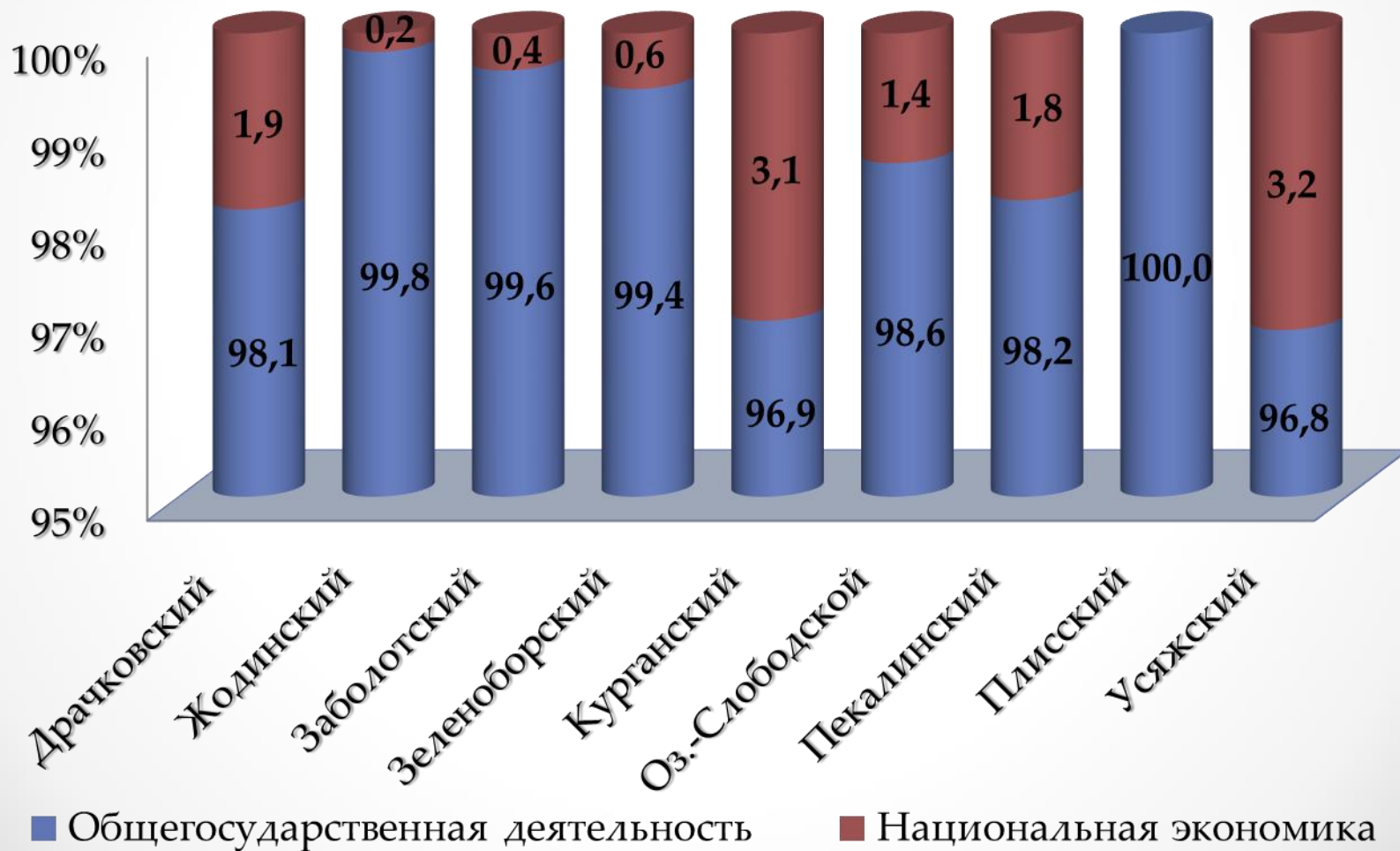
# СТРУКТУРА РАСХОДОВ РАЙОННОГО БЮДЖЕТА ПО ФУНКЦИОНАЛЬНОЙ КЛАССИФИКАЦИИ



# СТРУКТУРА РАСХОДОВ РАЙОННОГО БЮДЖЕТА ПО ЭКОНОМИЧЕСКОЙ КЛАССИФИКАЦИИ



# СТРУКТУРА РАСХОДОВ БЮДЖЕТОВ СЕЛЬСОВЕТОВ ПО ФУНКЦИОНАЛЬНОЙ КЛАССИФИКАЦИИ



# ДОЛГОВЫЕ ОБЯЗАТЕЛЬСТВА ОРГАНОВ МЕСТНОГО УПРАВЛЕНИЯ И САМОУПРАВЛЕНИЯ

(тыс. рублей)

Виды обязательств	На начало года	На отчетную дату (1 квартал 2021 года)	Прирост за период	Рост за период, %
<i>Ценные бумаги, размещенные местными исполнительными и распорядительными органами на внутреннем финансовом рынке</i>				
<i>Гарантии местных исполнительных и распорядительных органов, предъявленные к исполнению</i>				
<i>Бюджетные кредиты</i>				
<i>Долг органов местного управления и самоуправления</i>				
<i>Долг, гарантированный органами местного управления и самоуправления</i>	<b>483,0</b>	<b>468,6</b>	<b>-14,5</b>	<b>97,0%</b>
<b>ВСЕГО</b>	<b>483,0</b>	<b>468,6</b>	<b>-14,5</b>	<b>97,0%</b>