

БЮЛЛЕТЕНЬ ИСПОЛНЕНИЯ БЮДЖЕТА СМОЛЕВИЧСКОГО РАЙОНА

за 2020 год



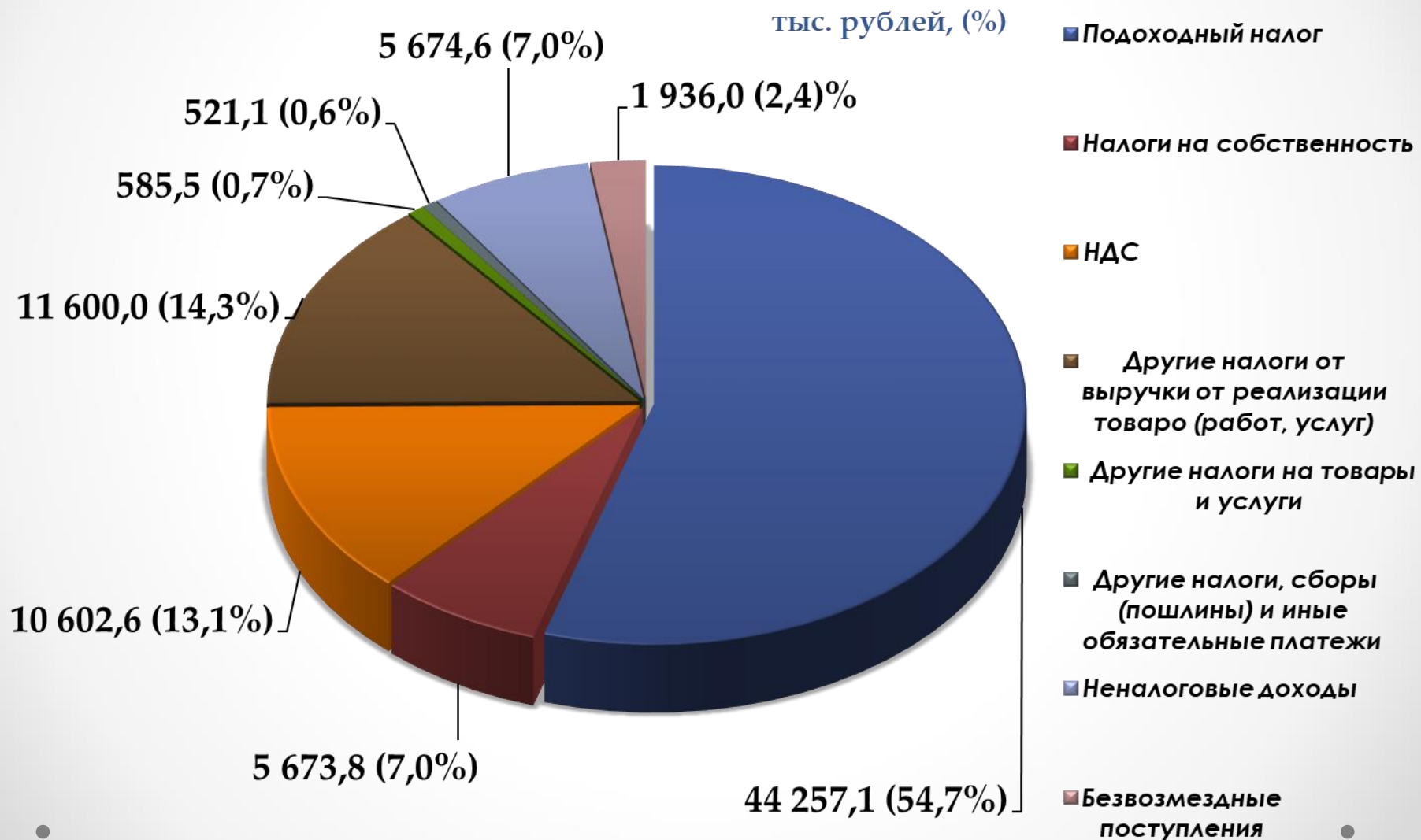
Финансовый отдел Смолевичского
райисполкома

ИСПОЛНЕНИЕ БЮДЖЕТА ЗА 2020 ГОДА

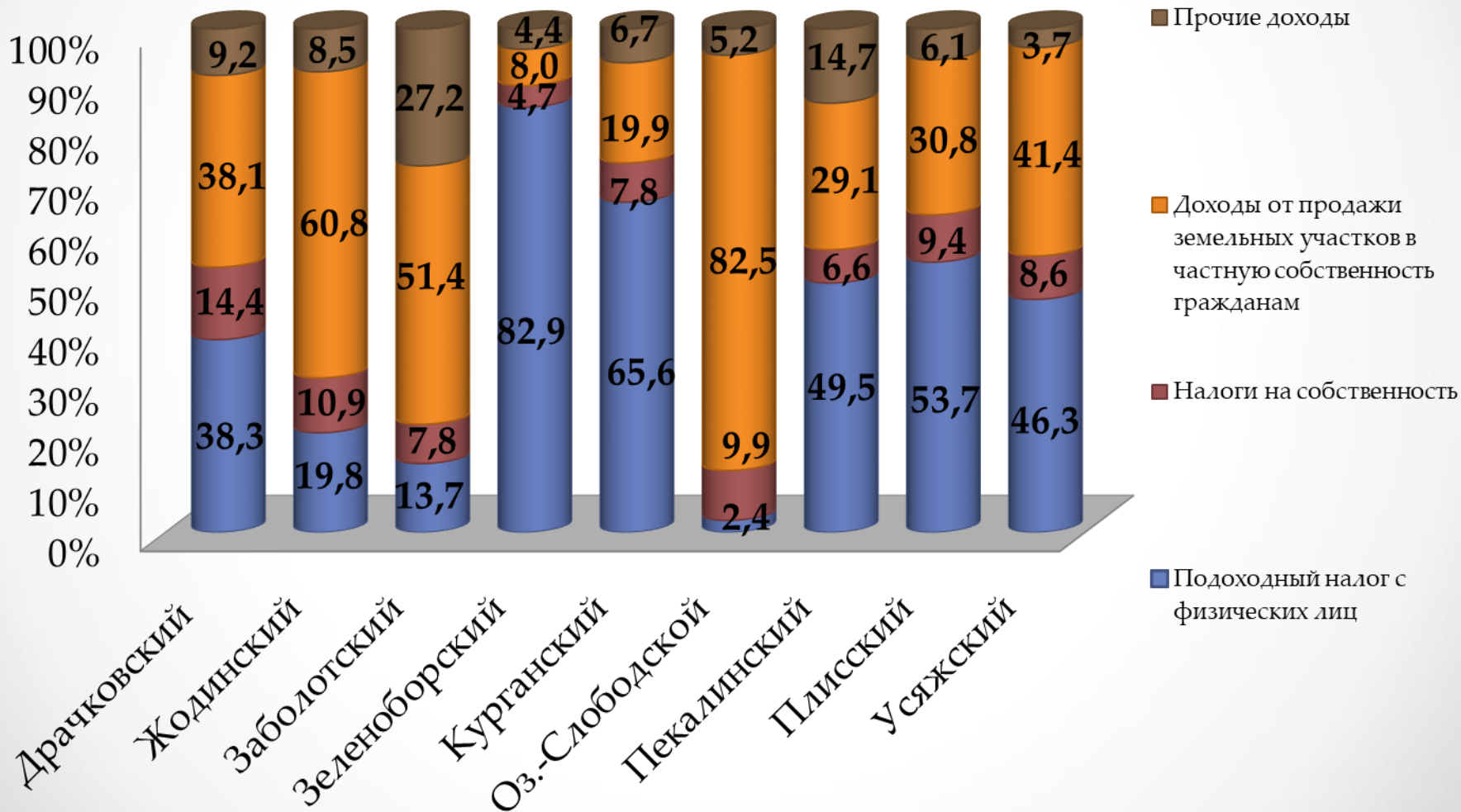
(тыс. рублей)

НАИМЕНОВАНИЕ	ДОХОДЫ			РАСХОДЫ			ДЕФИЦИТ (-), ПРОФИЦИТ (+)		
	Уточненный годовой план	Исполнено	%	Уточненный годовой план	Исполнено	%	Уточненный годовой план	Исполнено	%
Консолидированный бюджет	83 895,1	84 605,6	100,8	84 371,1	83 938,5	99,5	-	667,1	-
Районный бюджет	80 161,3	80 850,8	100,9	80 337,3	79 959,1	99,5	-	891,7	-
Местные бюджеты	3 733,8	3 754,8	100,6	4 033,8	3 979,5	98,7	-	-224,7	-
Драчковский сельисполком	410,1	411,0	100,2	440,1	437,5	99,4	-	-26,5	-
Жодинский сельисполком	354,0	354,5	100,1	364,0	350,9	96,4	-	3,6	-
Заболотский сельисполком	582,6	584,4	100,3	652,6	645,0	98,8	-	-60,7	-
Зеленоборский сельисполком	141,1	141,5	100,3	156,1	150,9	96,7	-	-9,4	-
Курганский сельисполком	229,4	229,5	100,1	234,4	231,8	98,9	-	-2,3	-
Озерицко-Слободской сельисполком	1 035,1	1 046,4	101,1	1 105,1	1 098,3	99,4	-	-52,0	-
Пекалинский сельисполком	248,3	251,6	101,3	278,3	277,3	99,6	-	-25,7	-
Плисский сельисполком	311,0	312,7	100,6	331,0	328,0	99,1	-	-15,3	-
Усяжский сельисполком	422,3	423,2	100,2	472,3	459,7	97,3	-	-36,4	-

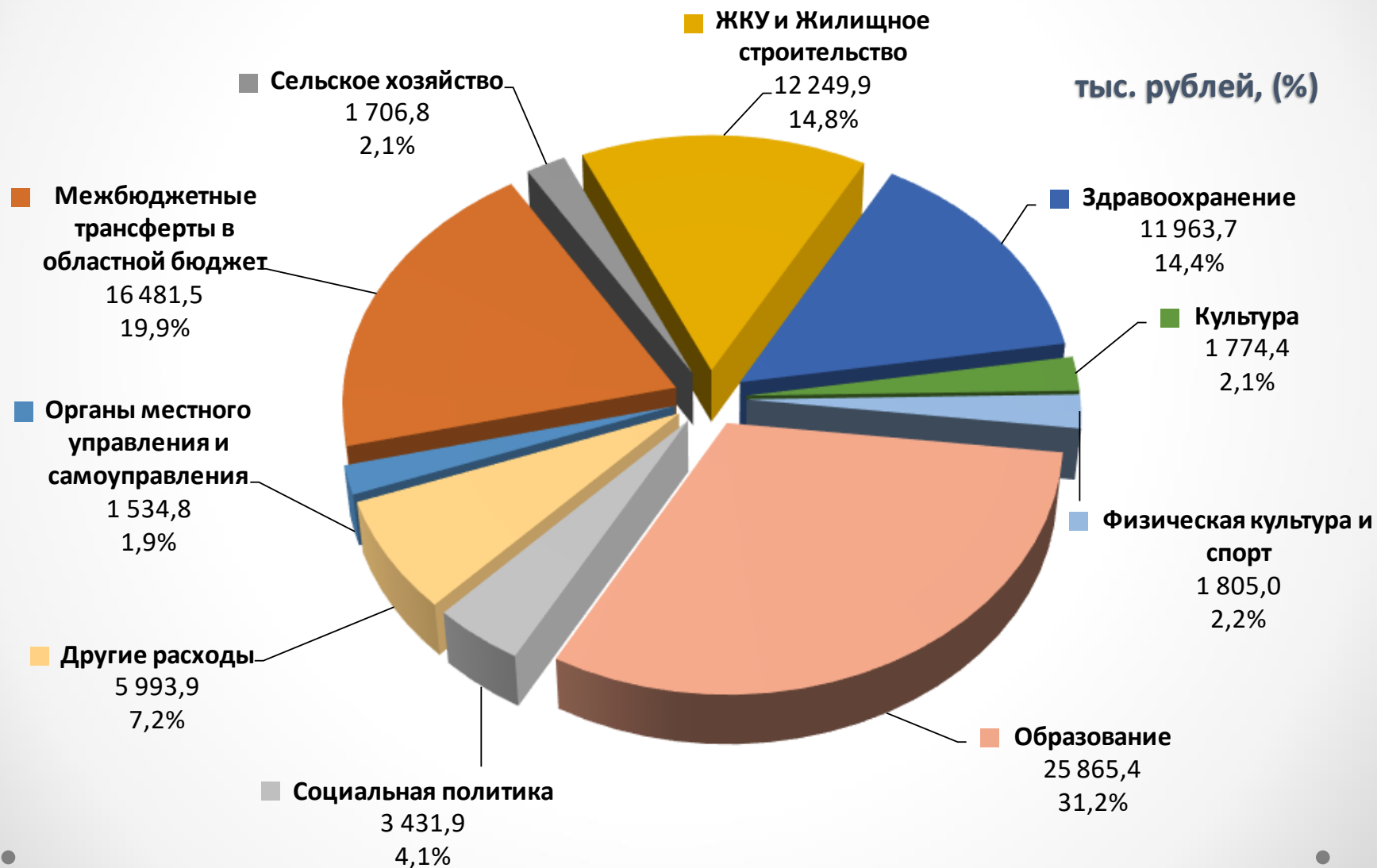
СТРУКТУРА ДОХОДОВ РАЙОННОГО БЮДЖЕТА ЗА 2020 ГОД



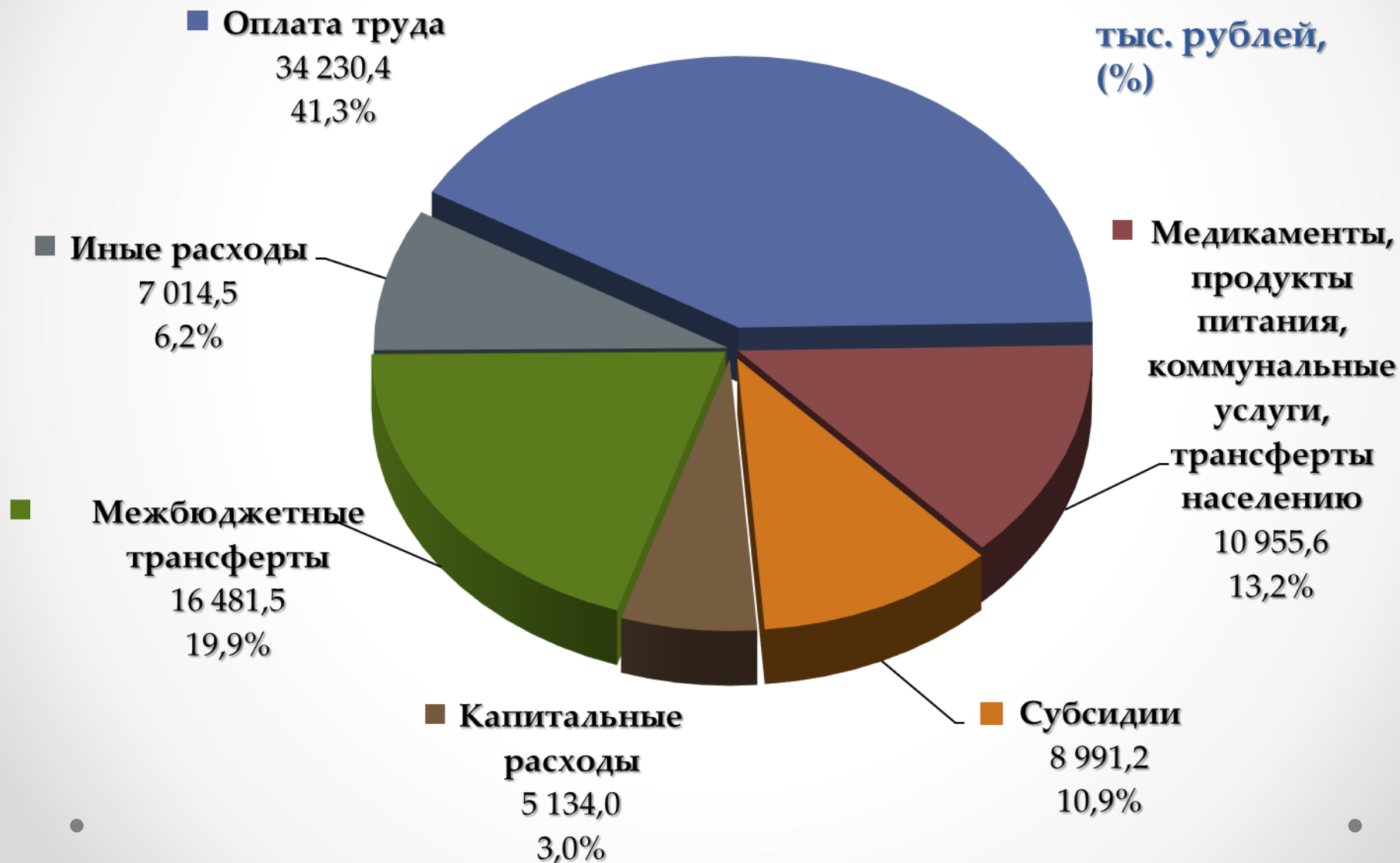
СТРУКТУРА ДОХОДОВ СЕЕЛЬСКИХ СОВЕТОВ ЗА 2020 ГОД



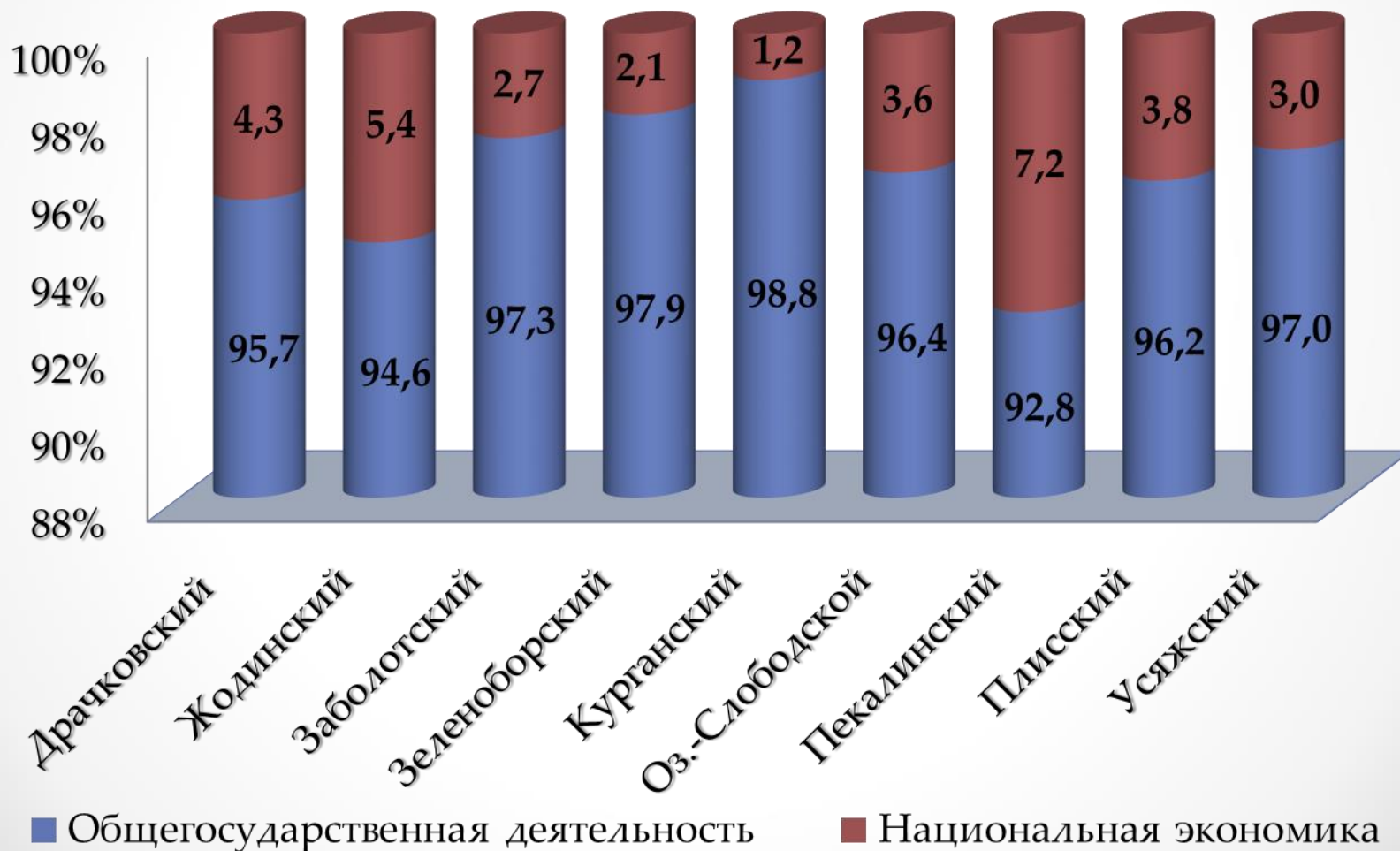
СТРУКТУРА РАСХОДОВ РАЙОННОГО БЮДЖЕТА ПО ФУНКЦИОНАЛЬНОЙ КЛАССИФИКАЦИИ



СТРУКТУРА РАСХОДОВ РАЙОННОГО БЮДЖЕТА ПО ЭКОНОМИЧЕСКОЙ КЛАССИФИКАЦИИ



СТРУКТУРА РАСХОДОВ БЮДЖЕТОВ СЕЛЬСОВЕТОВ ПО ФУНКЦИОНАЛЬНОЙ КЛАССИФИКАЦИИ



ДОЛГОВЫЕ ОБЯЗАТЕЛЬСТВА ОРГАНОВ МЕСТНОГО УПРАВЛЕНИЯ И САМОУПРАВЛЕНИЯ

(тыс. рублей)

Виды обязательств	На начало года	На отчетную дату (2020 год)	Прирост за период	Рост за период, %
<i>Ценные бумаги, размещенные местными исполнительными и распорядительными органами на внутреннем финансовом рынке</i>				
<i>Гарантии местных исполнительных и распорядительных органов, предъявленные к исполнению</i>				
<i>Бюджетные кредиты</i>				
<i>Долг органов местного управления и самоуправления</i>				
<i>Долг, гарантированный органами местного управления и самоуправления</i>	522,9	483,0	-39,9	92,4%
ВСЕГО	522,9	483,	-39,9	92,4%