

БЮЛЛЕТЕНЬ ИСПОЛНЕНИЯ БЮДЖЕТА СМОЛЕВИЧСКОГО РАЙОНА

за 2023 год



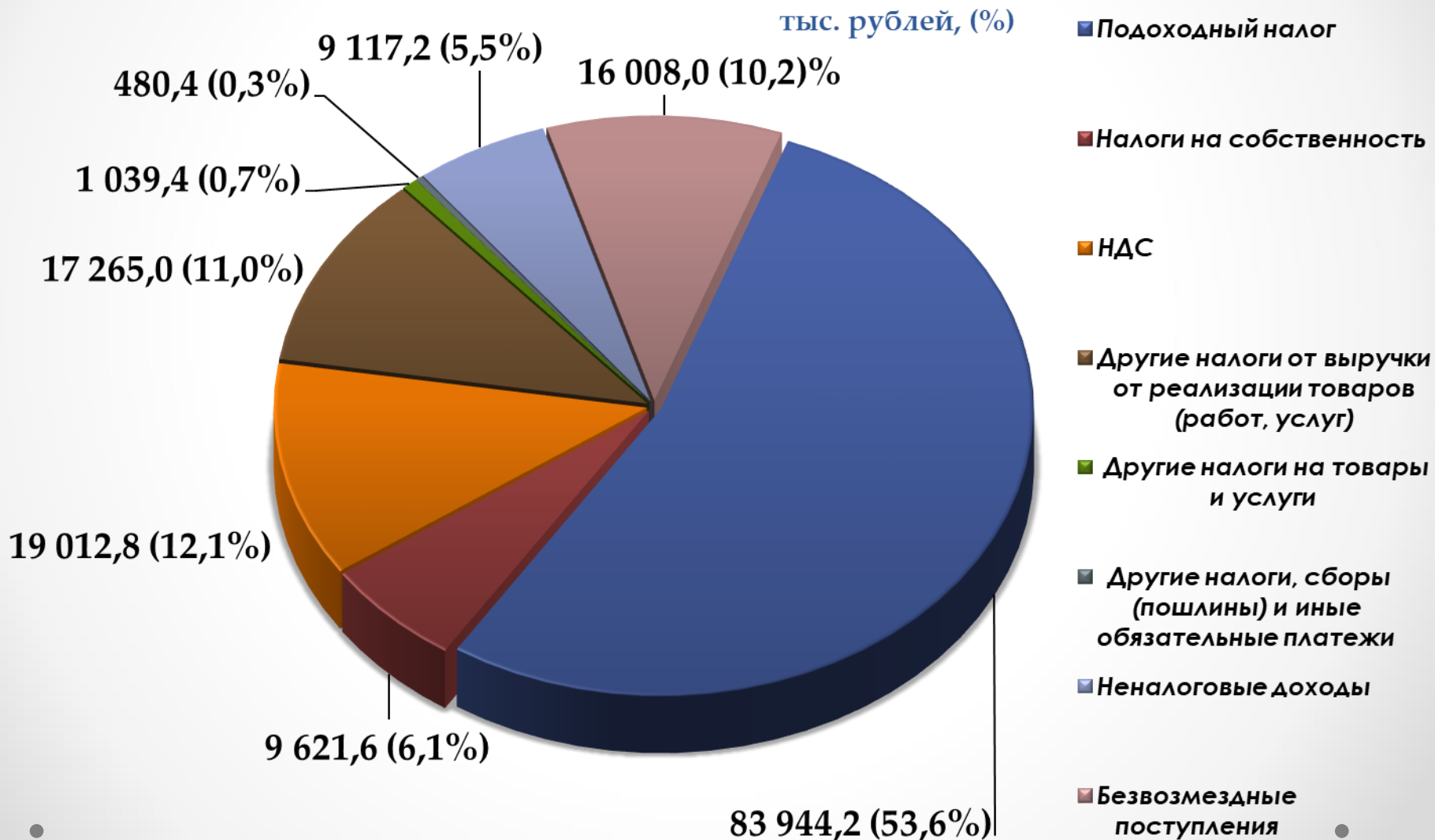
Финансовый отдел Смолевичского
райисполкома

ИСПОЛНЕНИЕ БЮДЖЕТА ЗА 2023 ГОД

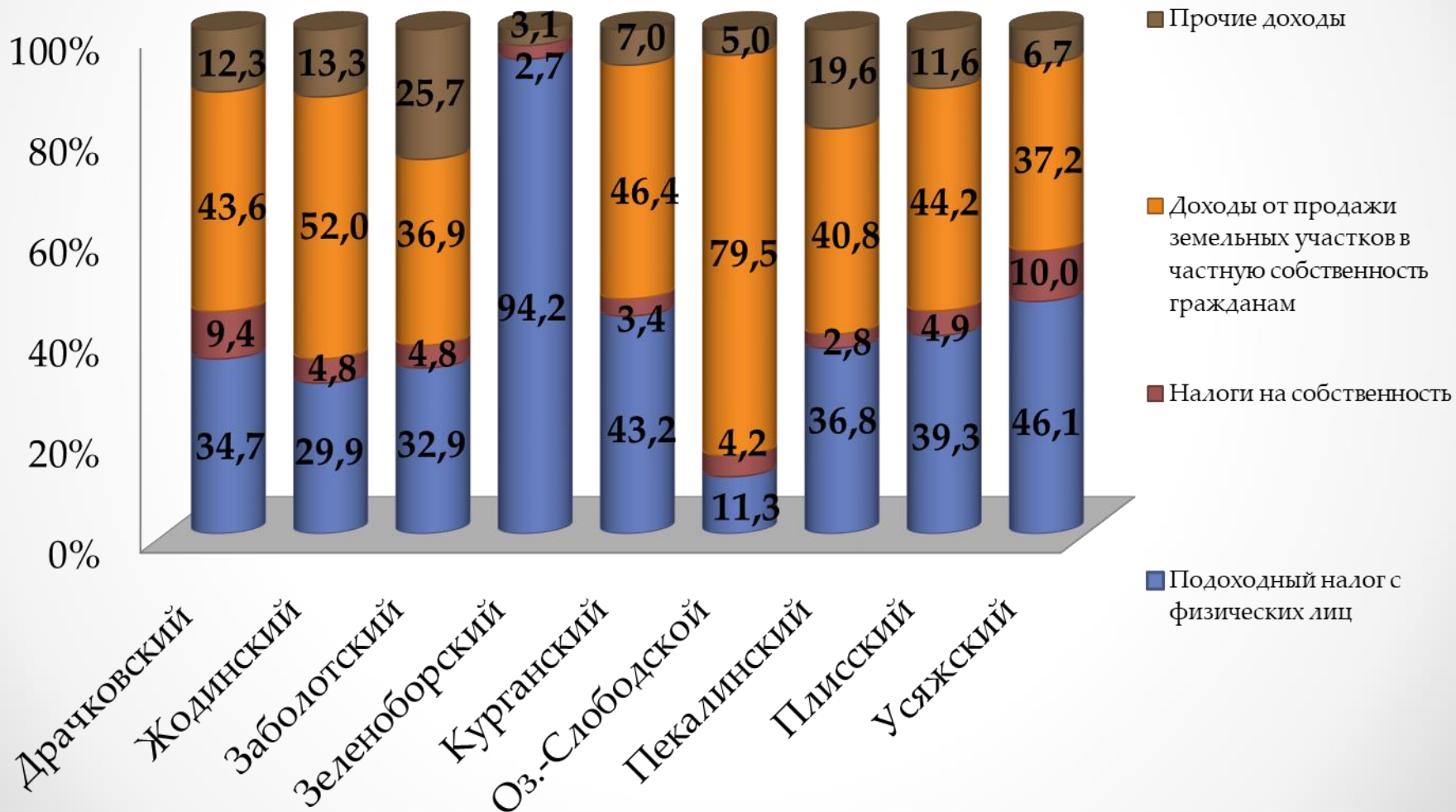
(тыс. рублей)

НАИМЕНОВАНИЕ	ДОХОДЫ			РАСХОДЫ			ДЕФИЦИТ (-), ПРОФИЦИТ (+)		
	Уточненный годовой план	Исполнено	%	Уточненный годовой план	Исполнено	%	Уточненный годовой план	Исполнено	%
Консолидированный бюджет	158 493,4	161 263,4	101,7	159 945,8	154 990,8	96,9	-1 452,4	6 272,6	
Районный бюджет	153 726,1	156 488,7	101,8	155 051,5	150 118,0	96,8	-1 325,4	6 370,7	
Местные бюджеты	4 767,3	4 774,7	100,2	4 894,3	4 872,7	99,6	-127,0	-98,1	
Драчковский сельисполком	483,0	484,3	100,3	497,3	494,9	99,5	-14,3	-10,6	
Жодинский сельисполком	502,1	503,1	100,3	516,9	514,3	99,5	-14,8	-11,2	
Заболотский сельисполком	600,6	601,5	100,2	612,3	610,0	99,6	-11,7	-8,4	
Зеленоборский сельисполком	154,3	154,3	100,0	167,0	165,0	98,8	-12,7	-10,7	
Курганский сельисполком	314,6	316,3	100,5	326,8	324,6	99,3	-12,2	-8,3	
Озерицко-Слободской сельисполком	1 607,0	1 607,4	100,0	1 623,2	1 621,1	99,9	-16,2	-13,7	
Пекалинский сельисполком	482,0	483,7	100,4	497,2	495,1	99,6	-15,2	-11,4	
Плиссский сельисполком	371,9	372,3	100,1	388,2	386,3	99,5	-16,3	-14,0	
Усяжский сельисполком	251,8	251,8	100,0	265,4	261,5	98,5	-13,6	-9,7	

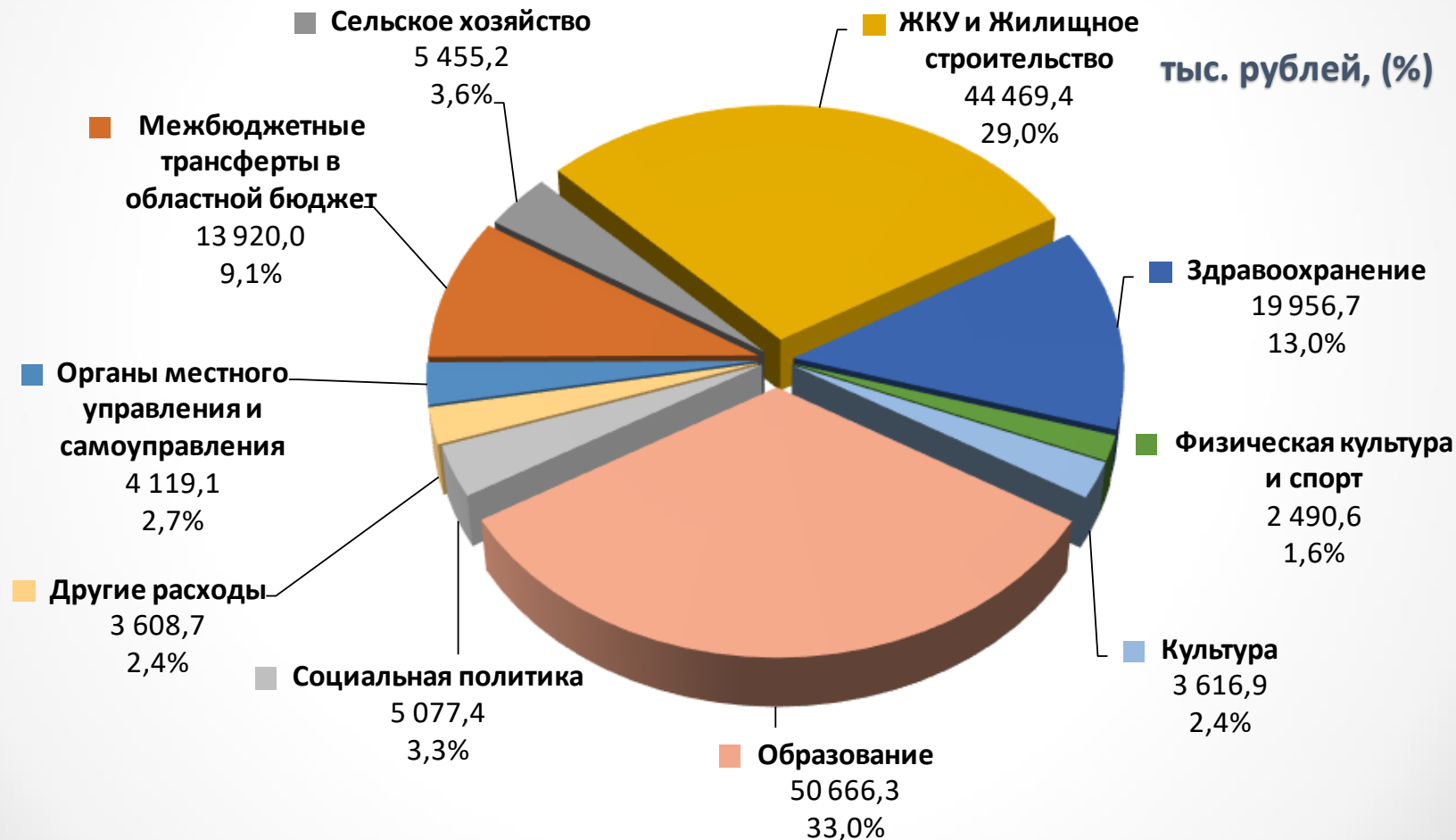
СТРУКТУРА ДОХОДОВ РАЙОННОГО БЮДЖЕТА ЗА 2023 ГОД



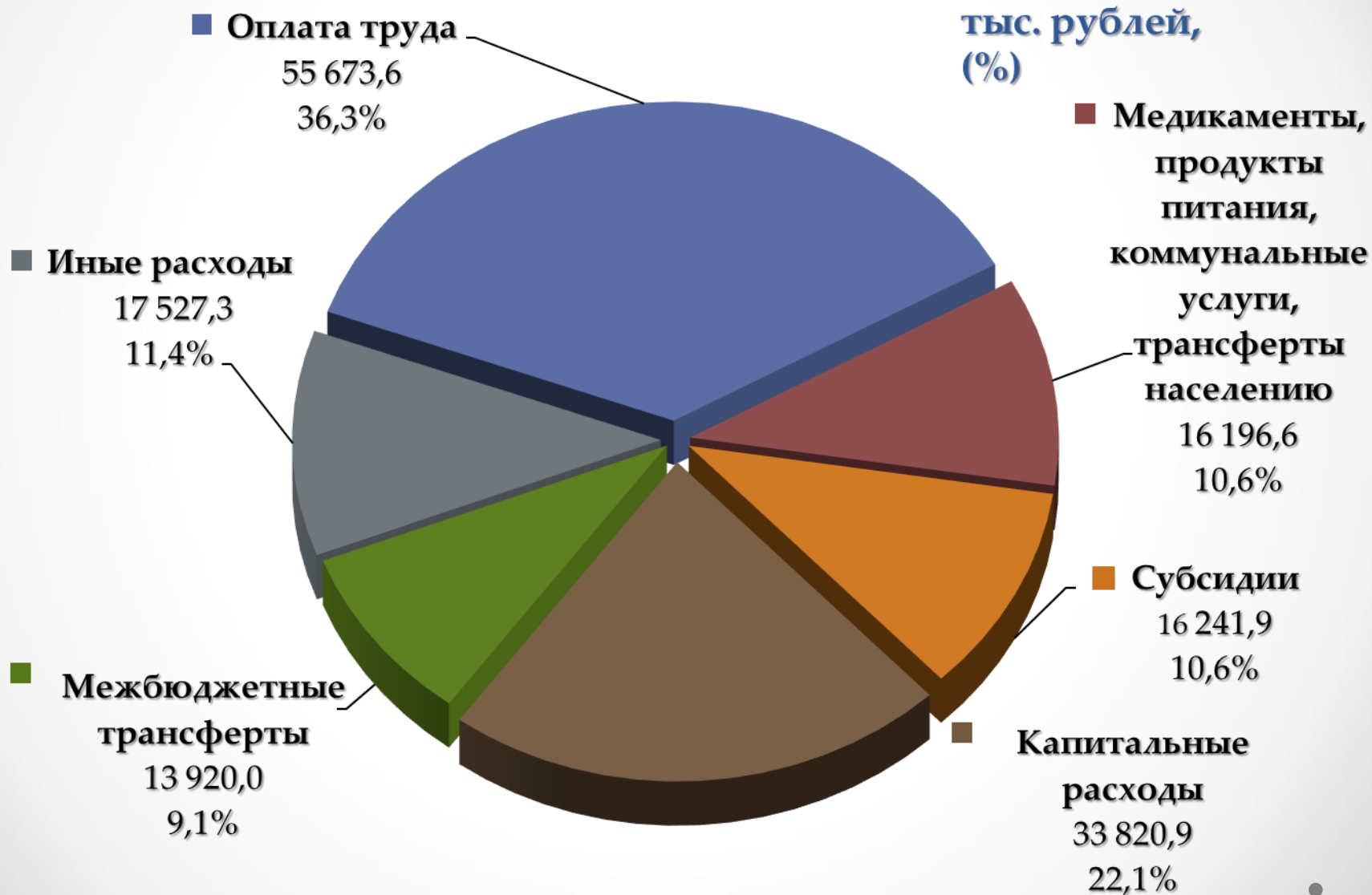
СТРУКТУРА ДОХОДОВ СЕЛЬСКИХ СОВЕТОВ ЗА 2023 ГОД



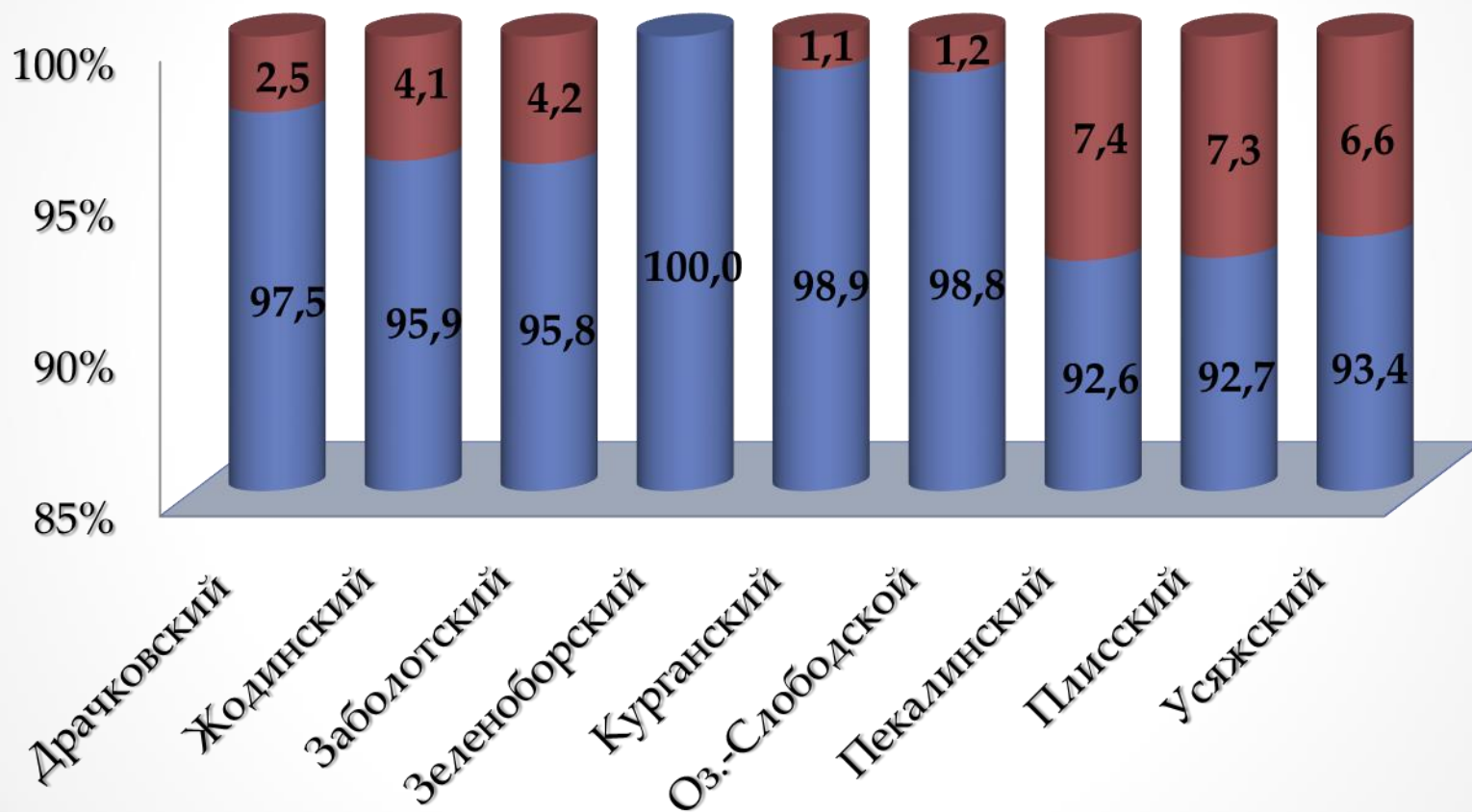
СТРУКТУРА РАСХОДОВ РАЙОННОГО БЮДЖЕТА ПО ФУНКЦИОНАЛЬНОЙ КЛАССИФИКАЦИИ



СТРУКТУРА РАСХОДОВ РАЙОННОГО БЮДЖЕТА ПО ЭКОНОМИЧЕСКОЙ КЛАССИФИКАЦИИ



СТРУКТУРА РАСХОДОВ БЮДЖЕТОВ СЕЛЬСОВЕТОВ ПО ФУНКЦИОНАЛЬНОЙ КЛАССИФИКАЦИИ



■ Общегосударственная деятельность

■ Национальная экономика

ДОЛГОВЫЕ ОБЯЗАТЕЛЬСТВА ОРГАНОВ МЕСТНОГО УПРАВЛЕНИЯ И САМОУПРАВЛЕНИЯ

(тыс. рублей)

Виды обязательств	На начало года	На отчетную дату (2023 год)	Прирост за период	Рост за период, %
<i>Ценные бумаги, размещенные местными исполнительными и распорядительными органами на внутреннем финансовом рынке</i>				
<i>Гарантии местных исполнительных и распорядительных органов, предъявленные к исполнению</i>				
<i>Бюджетные кредиты</i>				
<i>Долг органов местного управления и самоуправления</i>				
<i>Долг, гарантированный органами местного управления и самоуправления</i>	384,8	321,1	-63,7	83,4%
ВСЕГО	384,8	321,1	-63,7	83,4%