

БЮЛЛЕТЕНЬ ИСПОЛНЕНИЯ БЮДЖЕТА СМОЛЕВИЧСКОГО РАЙОНА

за 1 квартал 2024 года



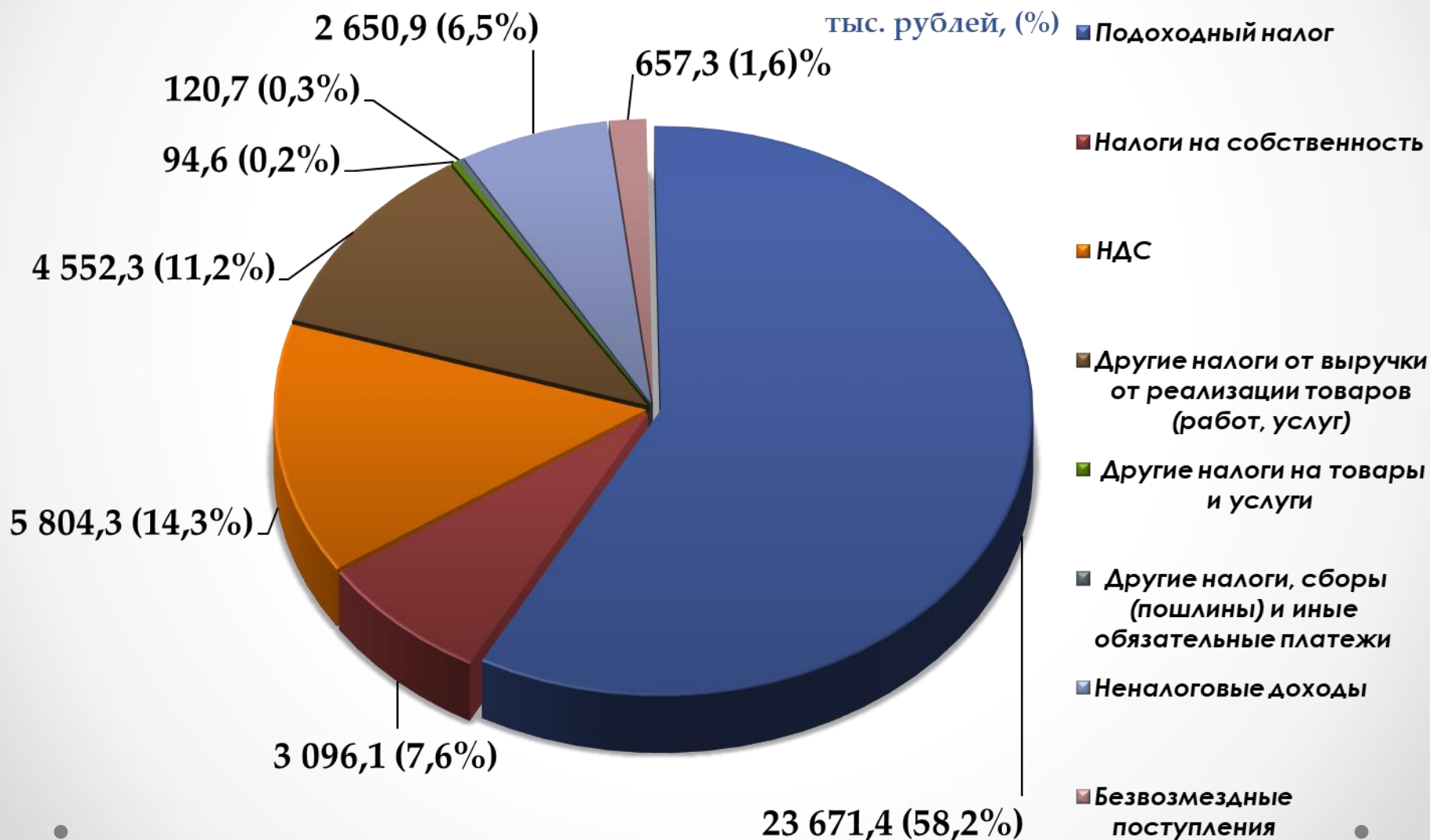
Финансовый отдел Смолевичского
райисполкома

ИСПОЛНЕНИЕ БЮДЖЕТА ЗА 1 КВАРТАЛ 2024 ГОДА

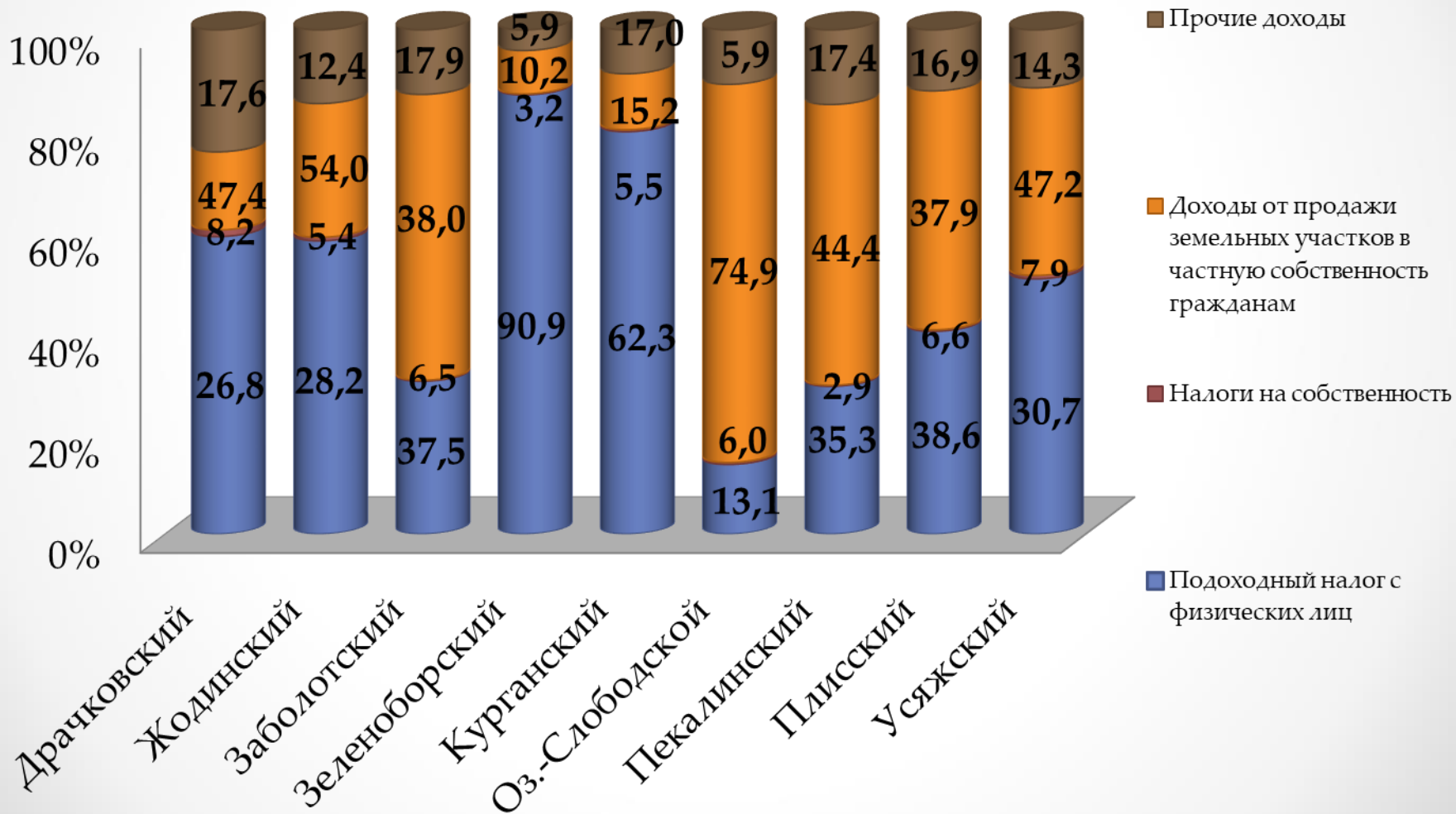
(тыс. рублей)

НАИМЕНОВАНИЕ	ДОХОДЫ			РАСХОДЫ			ДЕФИЦИТ (-), ПРОФИЦИТ (+)		
	Уточненный годовой план	Исполнено	%	Уточненный годовой план	Исполнено	%	Уточненный годовой план	Исполнено	%
Консолидированный бюджет	179 608,4	41 805,3	23,3	179 608,4	38 795,2	21,6		3 010,0	
Районный бюджет	175 098,2	40 647,5	23,2	175 098,2	38 421,4	21,9		2 226,1	
Местные бюджеты	4 510,2	1 157,8	25,7	4 510,2	373,8	8,3		784,0	
Драчковский сельисполком	371,8	64,9	17,5	371,8	49,4	13,3		15,5	
Жодинский сельисполком	445,6	65,0	14,6	445,6	42,4	9,5		22,6	
Заболотский сельисполком	604,3	235,4	39,0	604,3	47,6	7,9		187,8	
Зеленоборский сельисполком	178,9	46,4	25,9	178,9	26,7	14,9		19,7	
Курганский сельисполком	266,5	40,1	15,0	266,5	33,3	12,5		6,7	
Озерицко-Слободской сельисполком	1554,4	378,1	24,3	1 554,4	54,1	3,5		324,0	
Пекалинский сельисполком	411,8	151,8	36,9	411,8	50,3	12,2		101,5	
Плисский сельисполком	390,5	112,9	28,9	390,5	41,8	10,7		71,0	
Усяжский сельисполком	286,5	63,2	22,1	286,5	28,1	9,8		35,0	

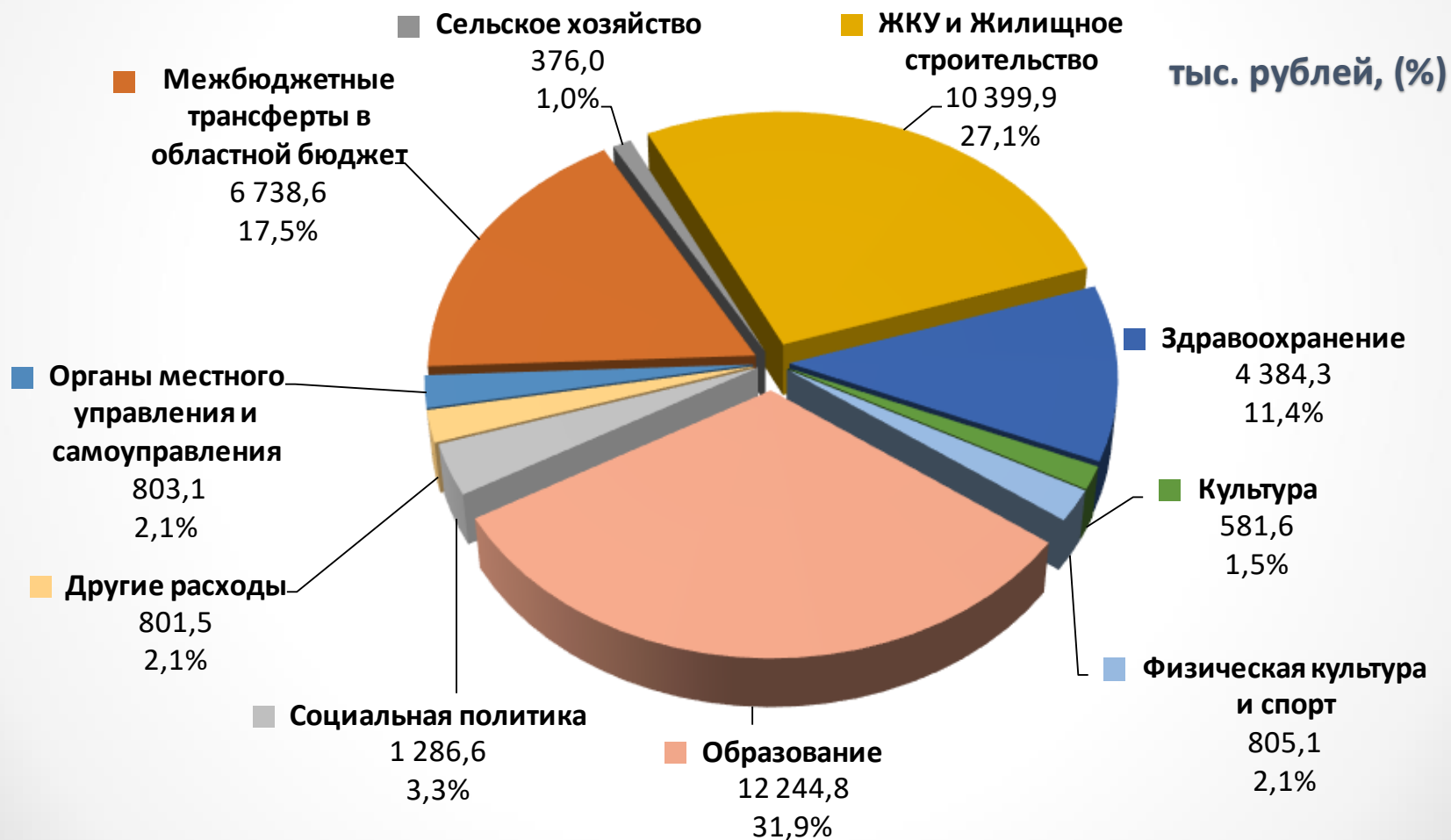
СТРУКТУРА ДОХОДОВ РАЙОННОГО БЮДЖЕТА ЗА 1 КВАРТАЛ 2024 ГОДА



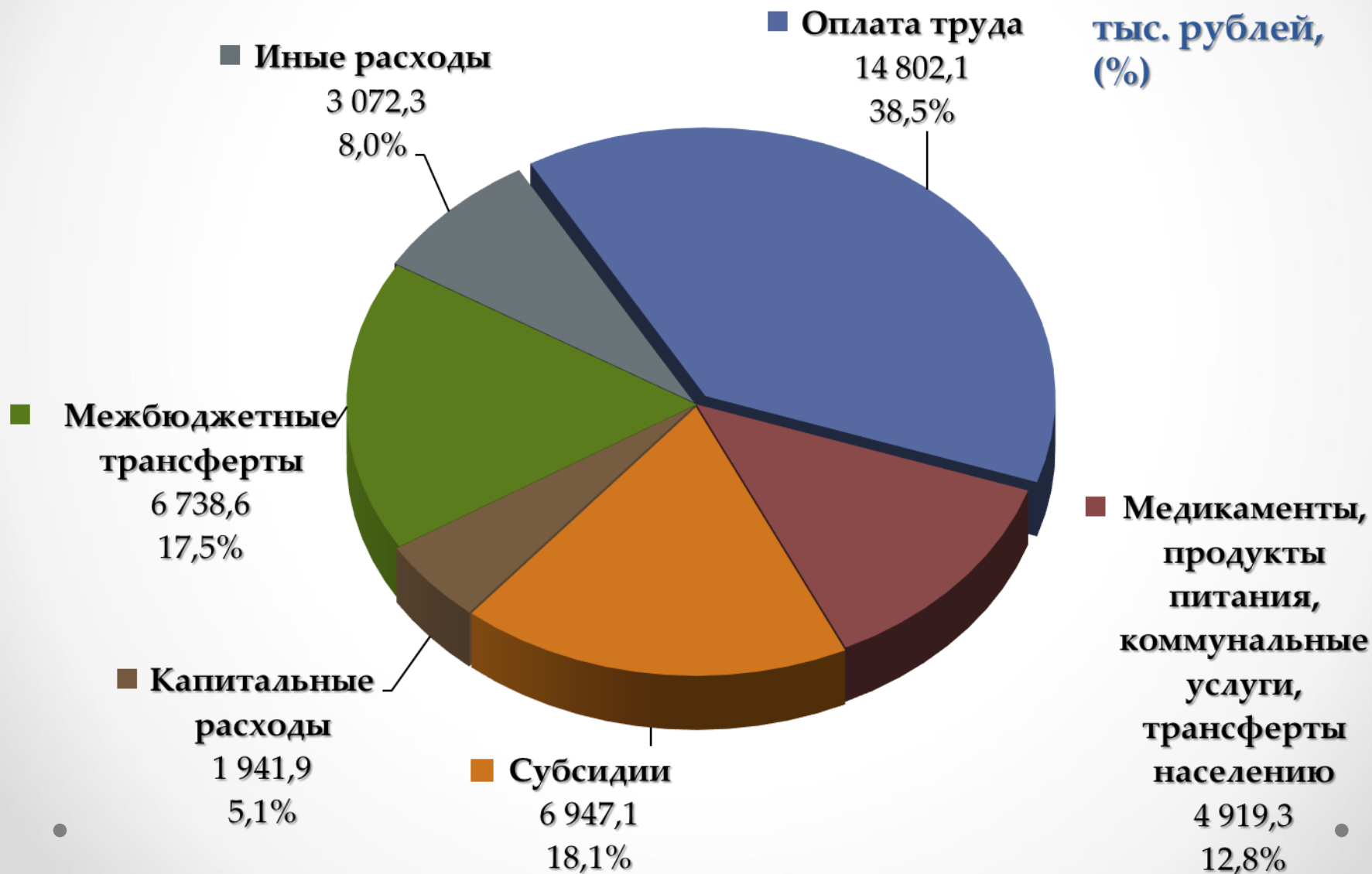
СТРУКТУРА ДОХОДОВ СЕЛЬСКИХ СОВЕТОВ ЗА 1 КВАРТАЛ 2024 ГОДА



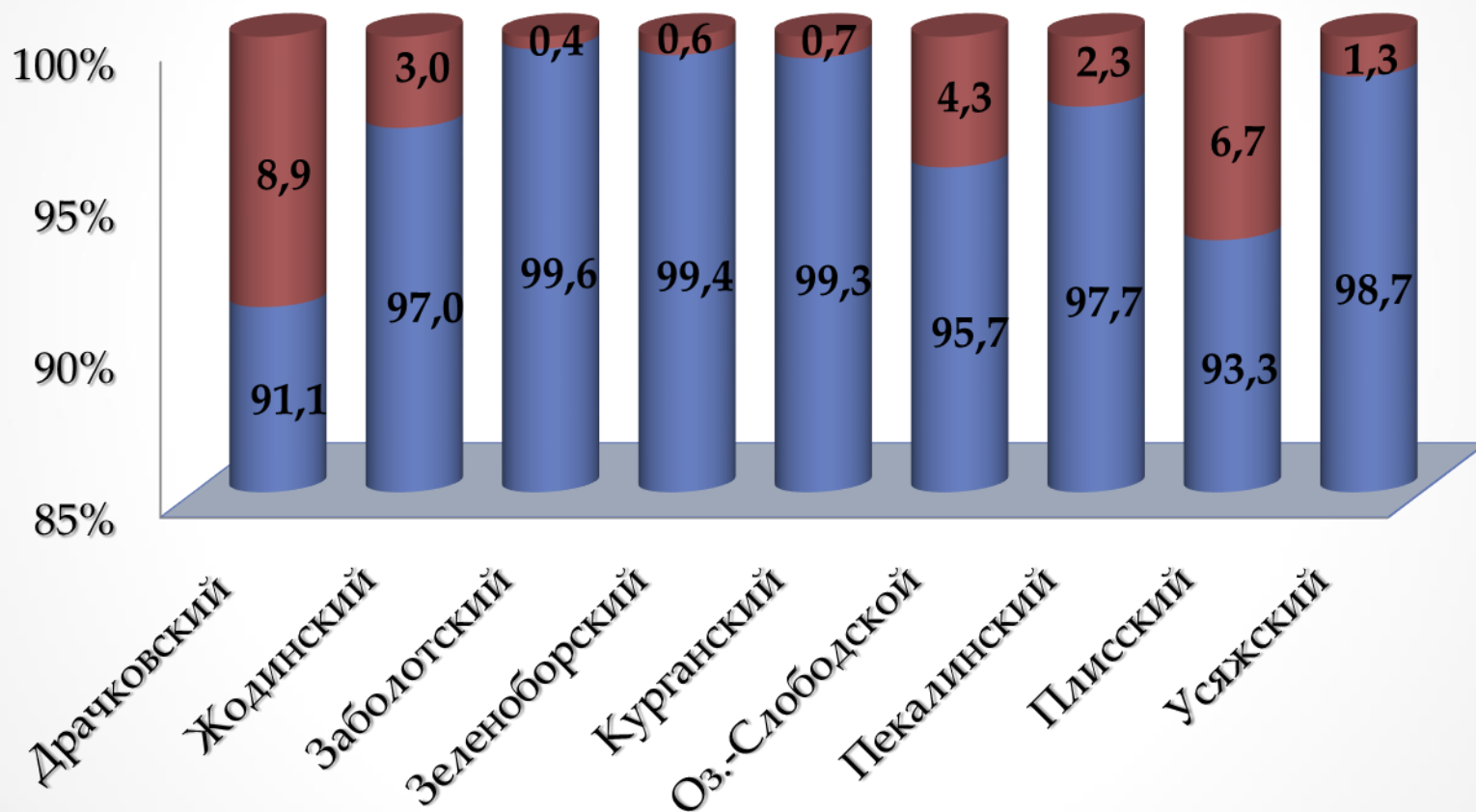
СТРУКТУРА РАСХОДОВ РАЙОННОГО БЮДЖЕТА ПО ФУНКЦИОНАЛЬНОЙ КЛАССИФИКАЦИИ



СТРУКТУРА РАСХОДОВ РАЙОННОГО БЮДЖЕТА ПО ЭКОНОМИЧЕСКОЙ КЛАССИФИКАЦИИ



СТРУКТУРА РАСХОДОВ БЮДЖЕТОВ СЕЛЬСОВЕТОВ ПО ФУНКЦИОНАЛЬНОЙ КЛАССИФИКАЦИИ



■ Общегосударственная деятельность

■ Национальная экономика

ДОЛГОВЫЕ ОБЯЗАТЕЛЬСТВА ОРГАНОВ МЕСТНОГО УПРАВЛЕНИЯ И САМОУПРАВЛЕНИЯ

(тыс. рублей)

Виды обязательств	На начало года	На отчетную дату (1 квартал 2024 года)	Прирост за период	Рост за период, %
<i>Ценные бумаги, размещенные местными исполнительными и распорядительными органами на внутреннем финансовом рынке</i>				
<i>Гарантии местных исполнительных и распорядительных органов, предъявленные к исполнению</i>				
<i>Бюджетные кредиты</i>				
<i>Долг органов местного управления и самоуправления</i>				
<i>Долг, гарантированный органами местного управления и самоуправления</i>	321,1	315,0	-6,1	98,1%
ВСЕГО	321,1	315,0	-6,1	98,1%