

# БЮЛЛЕТЕНЬ ИСПОЛНЕНИЯ БЮДЖЕТА СМОЛЕВИЧСКОГО РАЙОНА

за 2021 год



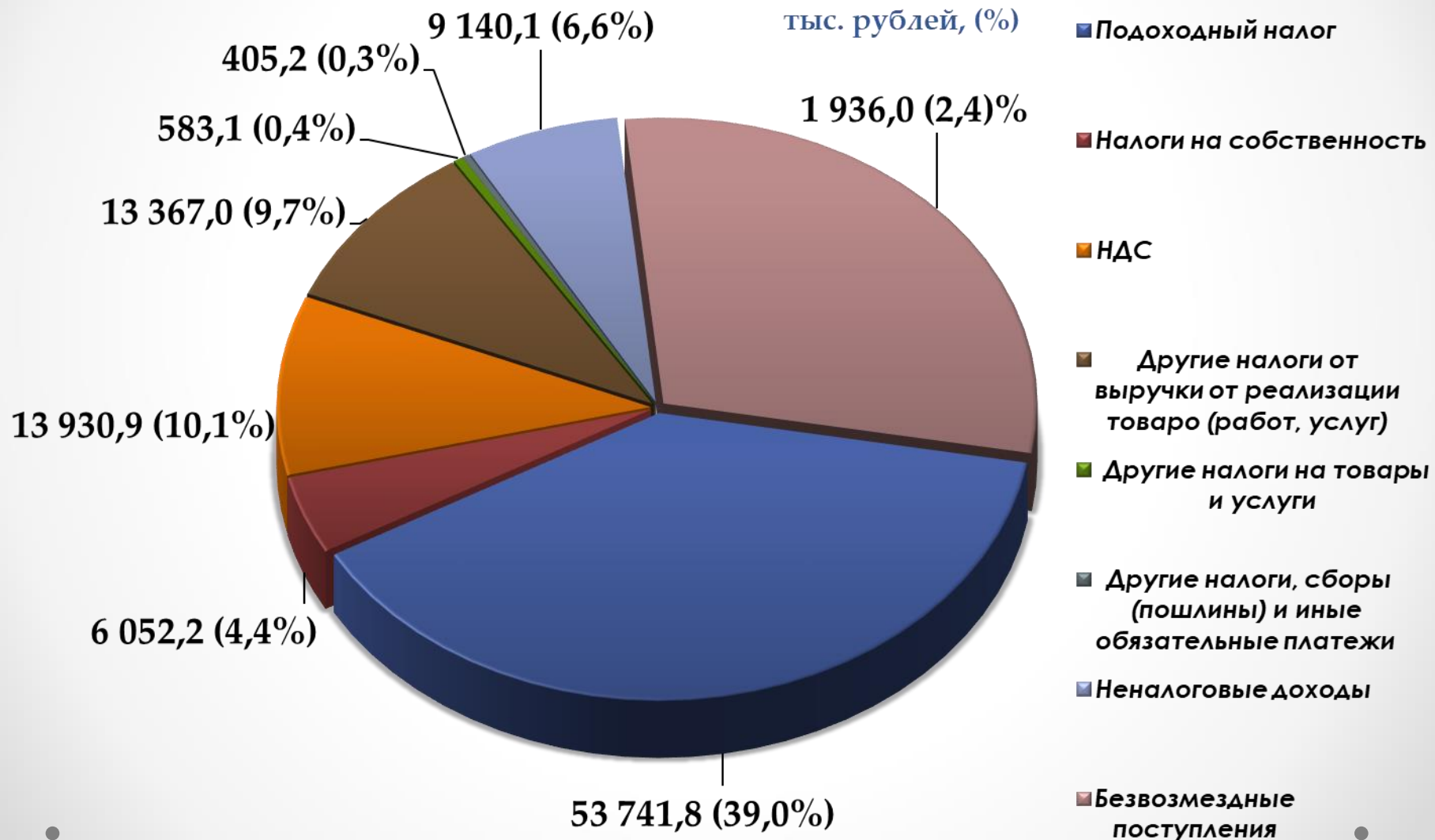
Финансовый отдел Смолевичского  
райисполкома

# ИСПОЛНЕНИЕ БЮДЖЕТА ЗА 2021 ГОДА

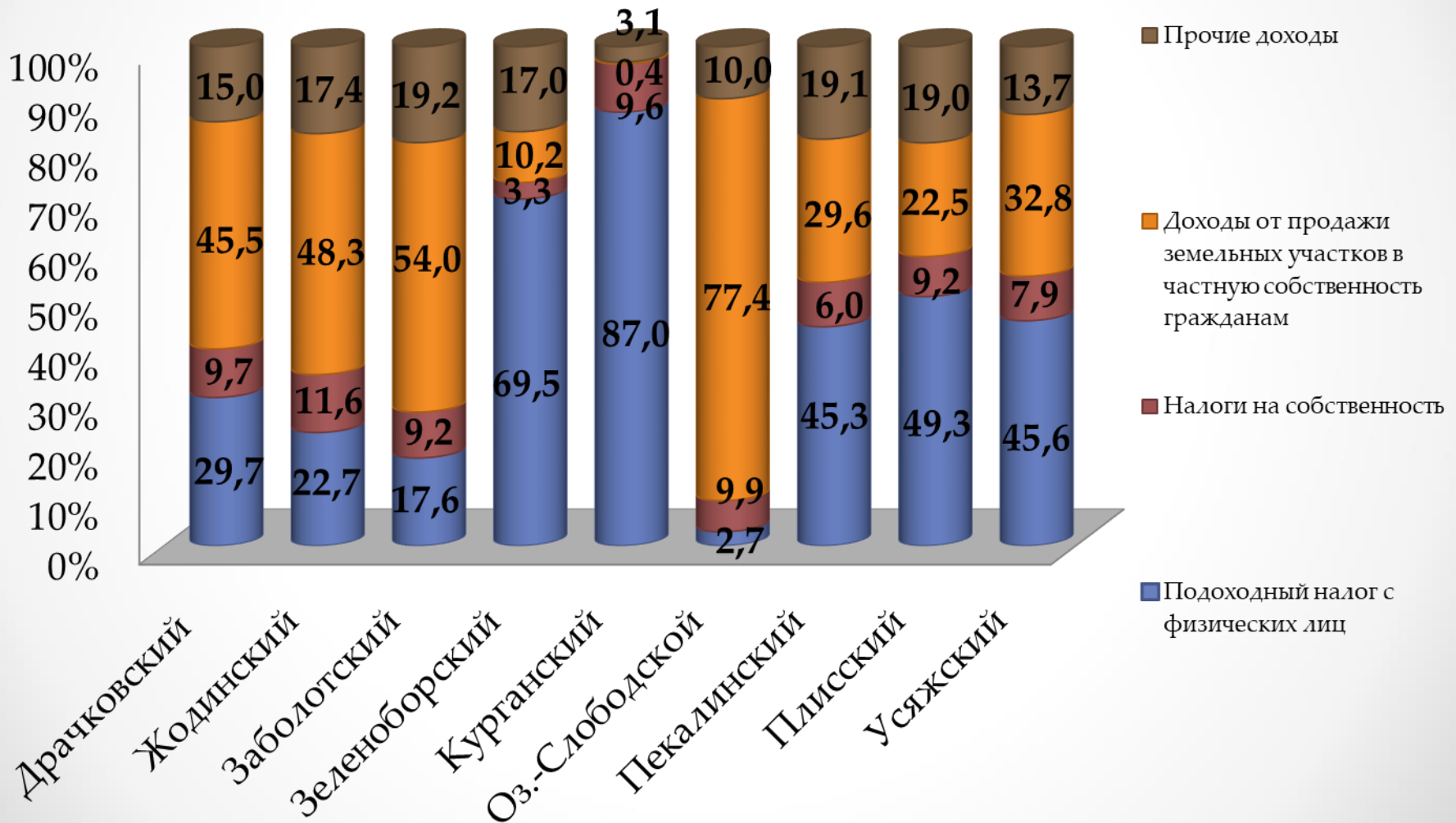
(тыс. рублей)

НАИМЕНОВАНИЕ	ДОХОДЫ			РАСХОДЫ			ДЕФИЦИТ (-), ПРОФИЦИТ (+)		
	Уточненный годовой план	Исполнено	%	Уточненный годовой план	Исполнено	%	Уточненный годовой план	Исполнено	%
<b>Консолидированный бюджет</b>	140 971,4	142 218,1	100,9	142 024,3	141 631,4	99,7	-1 052,9	586,8	-55,7
<b>Районный бюджет</b>	136 583,2	137 768,9	100,9	137 479,3	137 101,4	99,7	-896,1	667,5	-74,5
<b>Местные бюджеты</b>	4 388,2	4 449,2	101,4	4 545,0	4 530,0	99,7	-156,8	-80,8	-51,5
<b>Драчковский сельисполком</b>	640,0	648,5	101,3	651,0	649,5	99,8	-11,0	-1,1	9,6
<b>Жодинский сельисполком</b>	370,8	377,7	101,9	397,2	396,1	99,7	-26,5	-18,2	68,8
<b>Заболотский сельисполком</b>	550,0	556,3	101,1	569,7	597,2	99,6	-19,7	-10,9	55,5
<b>Зеленоборский сельисполком</b>	198,9	206,9	104,0	214,1	212,8	99,4	-15,3	-5,9	38,9
<b>Курганский сельисполком</b>	204,8	212,1	103,6	220,3	219,3	99,6	-15,5	-7,2	46,6
<b>Озерицко-Слободской сельисполком</b>	1162,5	1 165,5	100,3	1189,3	1185,1	99,6	-26,8	-19,6	73,1
<b>Пекалинский сельисполком</b>	330,1	336,9	102,1	338,9	337,5	99,6	-8,8	-0,6	6,8
<b>Плисский сельисполком</b>	411,6	418,0	101,6	422,5	421,5	99,8	-10,9	-3,5	32,3
<b>Усяжский сельисполком</b>	519,5	527,1	101,5	542,0	540,9	99,8	-22,4	-13,7	61,3

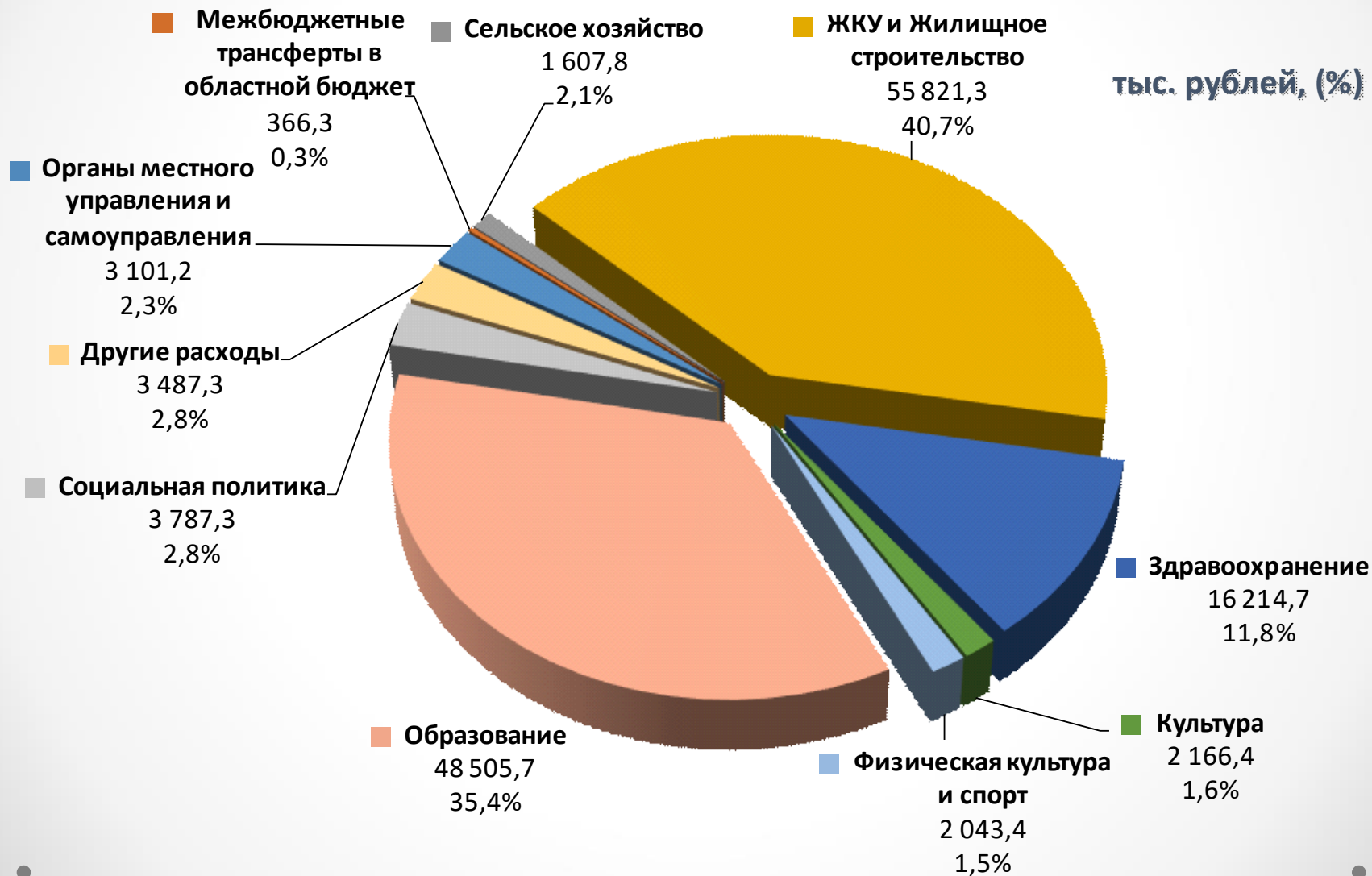
# СТРУКТУРА ДОХОДОВ РАЙОННОГО БЮДЖЕТА ЗА 2021 ГОД



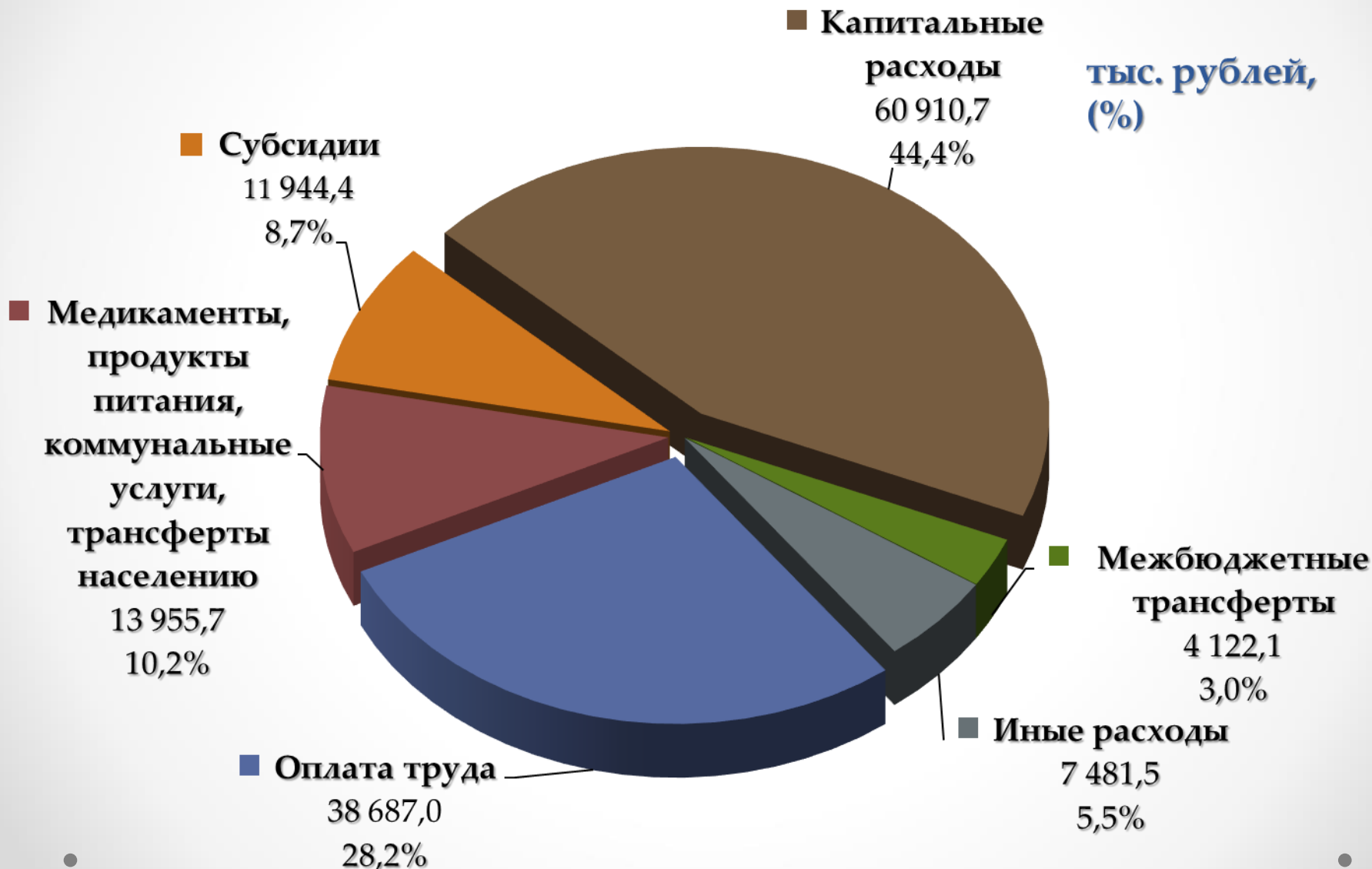
# СТРУКТУРА ДОХОДОВ СЕЕЛЬСКИХ СОВЕТОВ ЗА 2021 ГОД



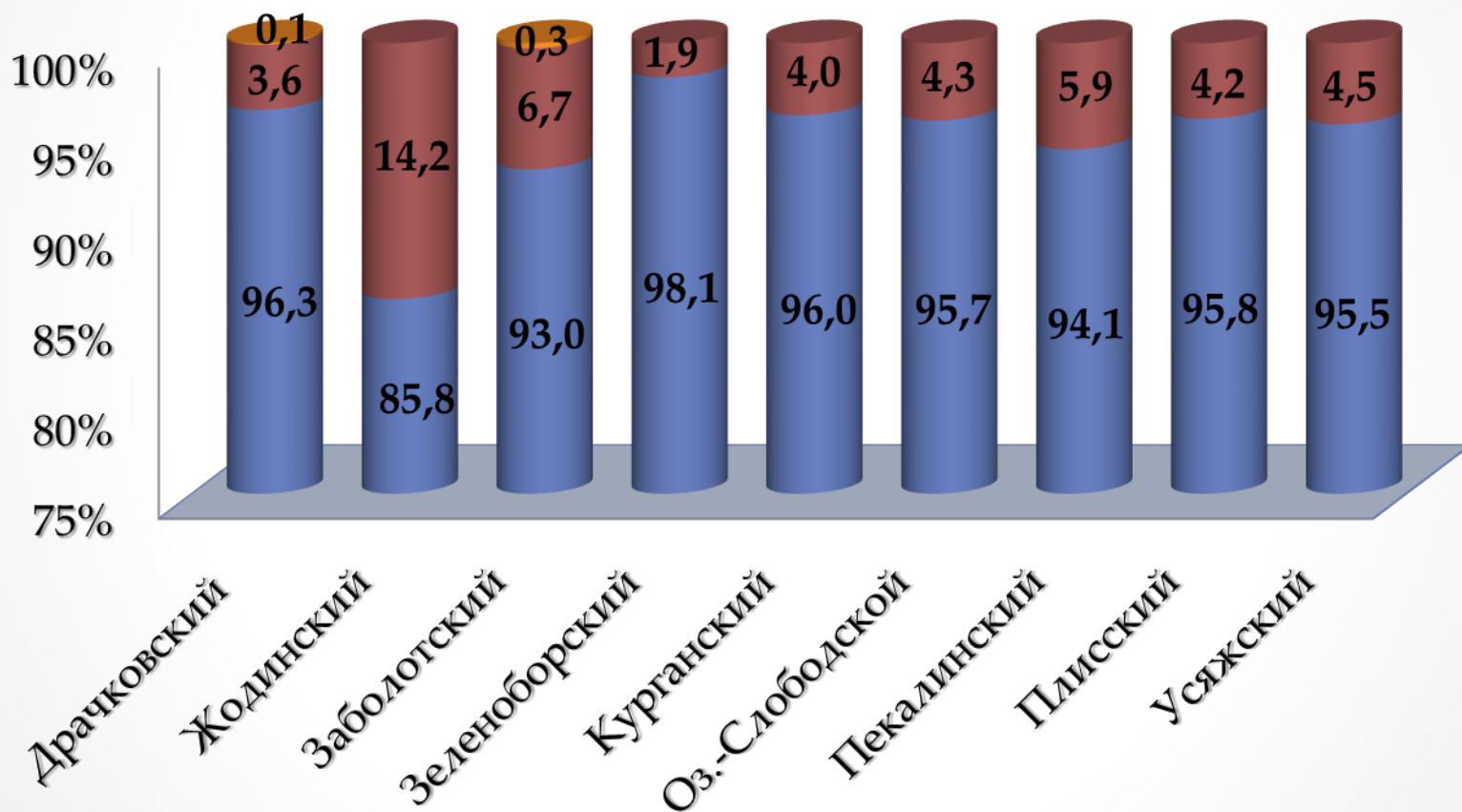
# СТРУКТУРА РАСХОДОВ РАЙОННОГО БЮДЖЕТА ПО ФУНКЦИОНАЛЬНОЙ КЛАССИФИКАЦИИ



# СТРУКТУРА РАСХОДОВ РАЙОННОГО БЮДЖЕТА ПО ЭКОНОМИЧЕСКОЙ КЛАССИФИКАЦИИ



# СТРУКТУРА РАСХОДОВ БЮДЖЕТОВ СЕЛЬСОВЕТОВ ПО ФУНКЦИОНАЛЬНОЙ КЛАССИФИКАЦИИ



■ Общегосударственная деятельность ■ Национальная экономика  
■ Социальная политика

# ДОЛГОВЫЕ ОБЯЗАТЕЛЬСТВА ОРГАНОВ МЕСТНОГО УПРАВЛЕНИЯ И САМОУПРАВЛЕНИЯ

(тыс. рублей)

Виды обязательств	На начало года	На отчетную дату (2021 год)	Прирост за период	Рост за период, %
<i>Ценные бумаги, размещенные местными исполнительными и распорядительными органами на внутреннем финансовом рынке</i>				
<i>Гарантии местных исполнительных и распорядительных органов, предъявленные к исполнению</i>				
<i>Бюджетные кредиты</i>				
<i>Долг органов местного управления и самоуправления</i>				
<i>Долг, гарантированный органами местного управления и самоуправления</i>	<b>483,0</b>	<b>439,7</b>	<b>-43,3</b>	<b>91,0%</b>
<b>ВСЕГО</b>	<b>483,0</b>	<b>439,7</b>	<b>-43,3</b>	<b>91,0%</b>