

БЮЛЛЕТЕНЬ ИСПОЛНЕНИЯ БЮДЖЕТА СМОЛЕВИЧСКОГО РАЙОНА

за 2 квартал 2021 года



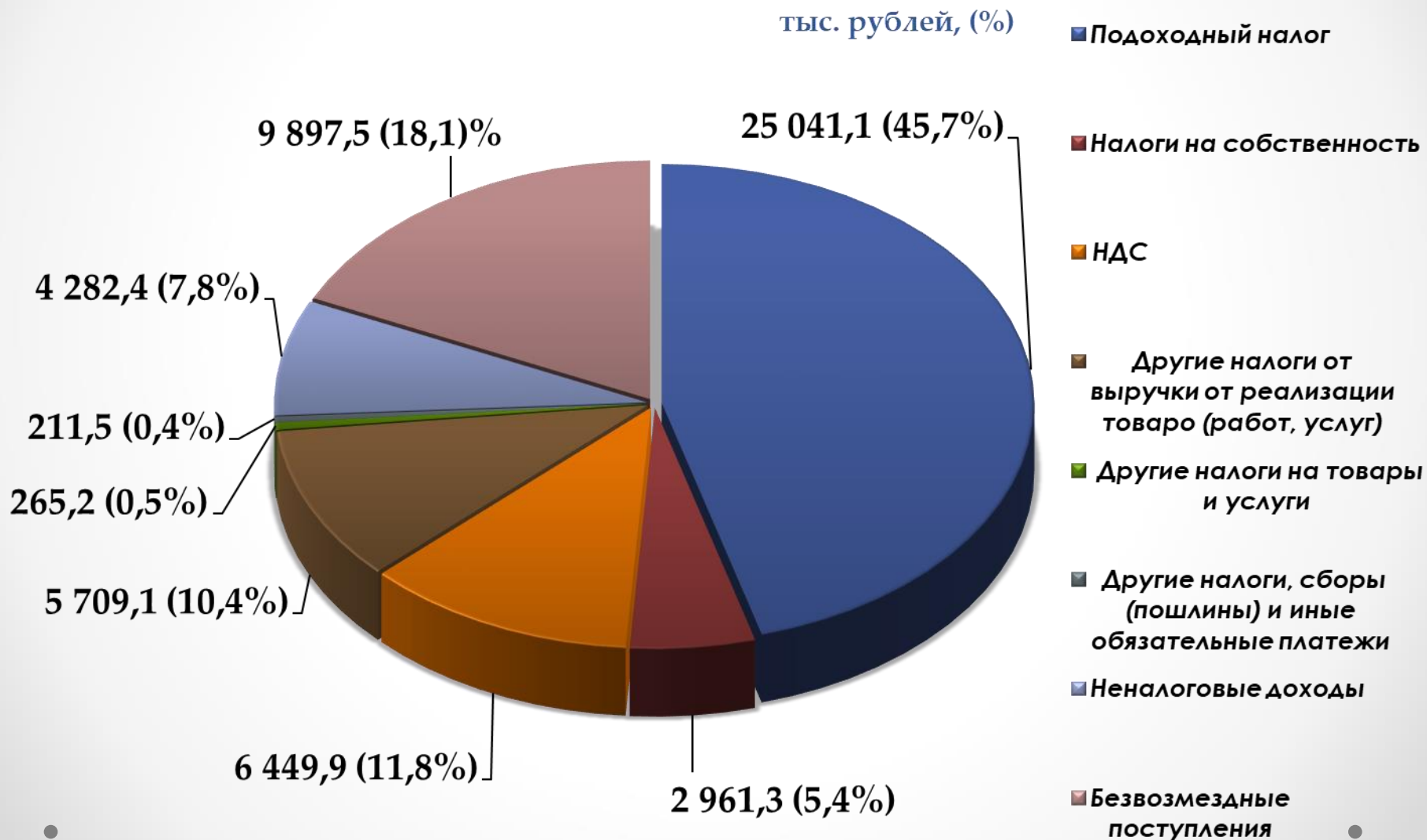
Финансовый отдел Смолевичского
райисполкома

ИСПОЛНЕНИЕ БЮДЖЕТА ЗА 2 КВАРТАЛ 2021 ГОДА

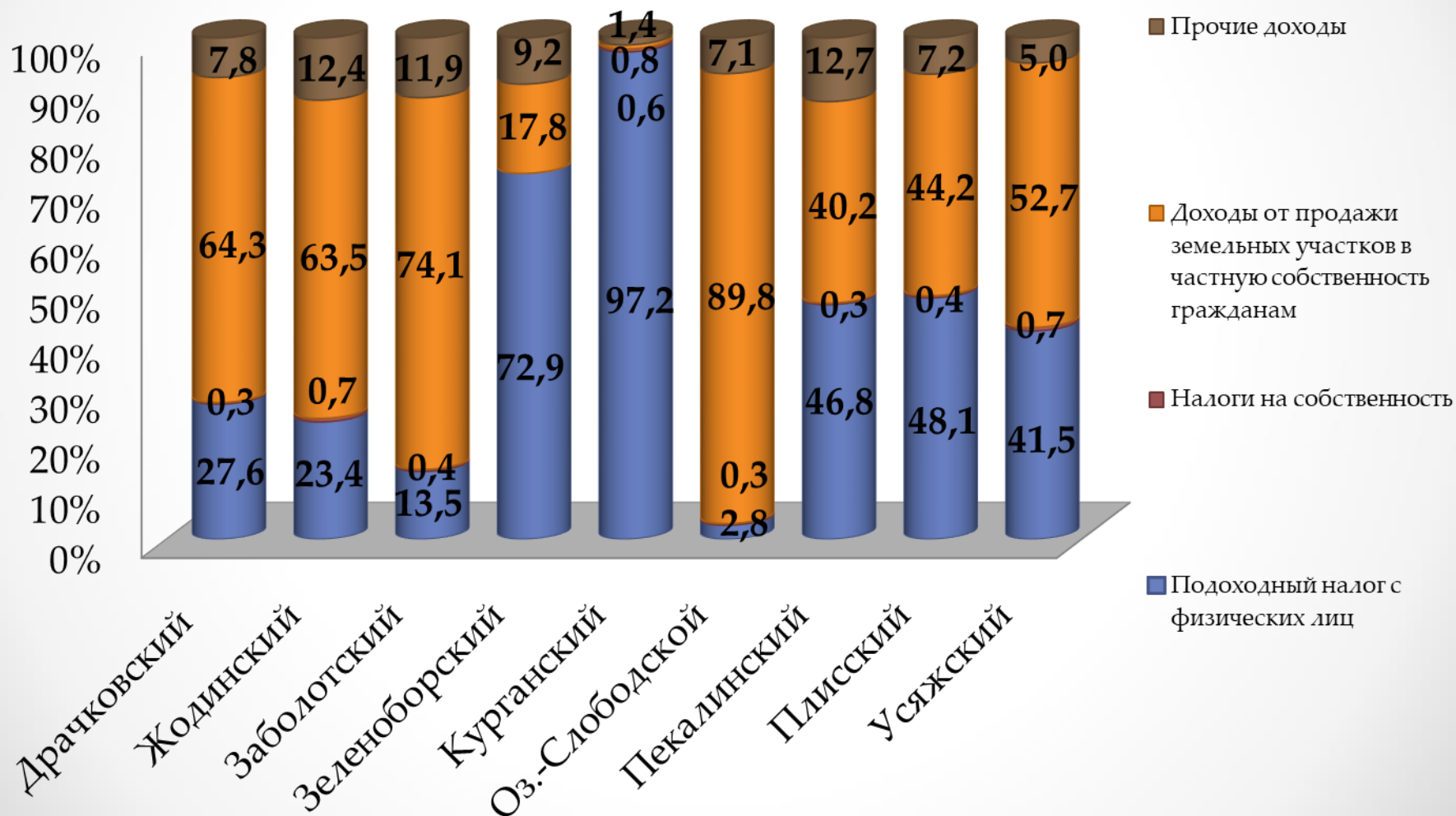
(тыс. рублей)

НАИМЕНОВАНИЕ	ДОХОДЫ			РАСХОДЫ			ДЕФИЦИТ (-), ПРОФИЦИТ (+)		
	Уточненный годовой план	Исполнено	%	Уточненный годовой план	Исполнено	%	Уточненный годовой план	Исполнено	%
Консолидированный бюджет	114 733,5	56 962,1	49,6	114 733,5	56 153,3	48,9	-	808,8	-
Районный бюджет	110 541,0	54 818,0	49,6	110 541,0	54 191,2	49,0	-	626,8	-
Местные бюджеты	4 192,5	2 144,1	51,1	4 192,5	1 962,1	46,8	-	182,0	-
Драчковский сельисполком	488,6	323,9	66,3	488,6	239,3	49,0	-	84,6	-
Жодинский сельисполком	404,9	170,3	42,1	404,9	184,1	45,5	-	-13,9	-
Заболотский сельисполком	540,0	335,4	62,1	540,0	276,5	51,2	-	58,9	-
Зеленоборский сельисполком	152,3	91,9	60,4	152,3	71,2	46,8	-	20,7	-
Курганский сельисполком	247,1	87,9	35,6	247,1	100,9	40,8	-	-13,0	-
Озерицко-Слободской сельисполком	1226,1	517,4	42,2	1226,1	539,2	44,0	-	-21,8	-
Пекалинский сельисполком	272,9	151,4	55,4	272,9	143,0	52,4	-	8,1	-
Плиссский сельисполком	351,5	198,4	56,4	351,5	154,9	44,1	-	43,5	-
Усяжский сельисполком	509,2	267,8	52,6	509,2	252,9	49,7	-	14,9	-

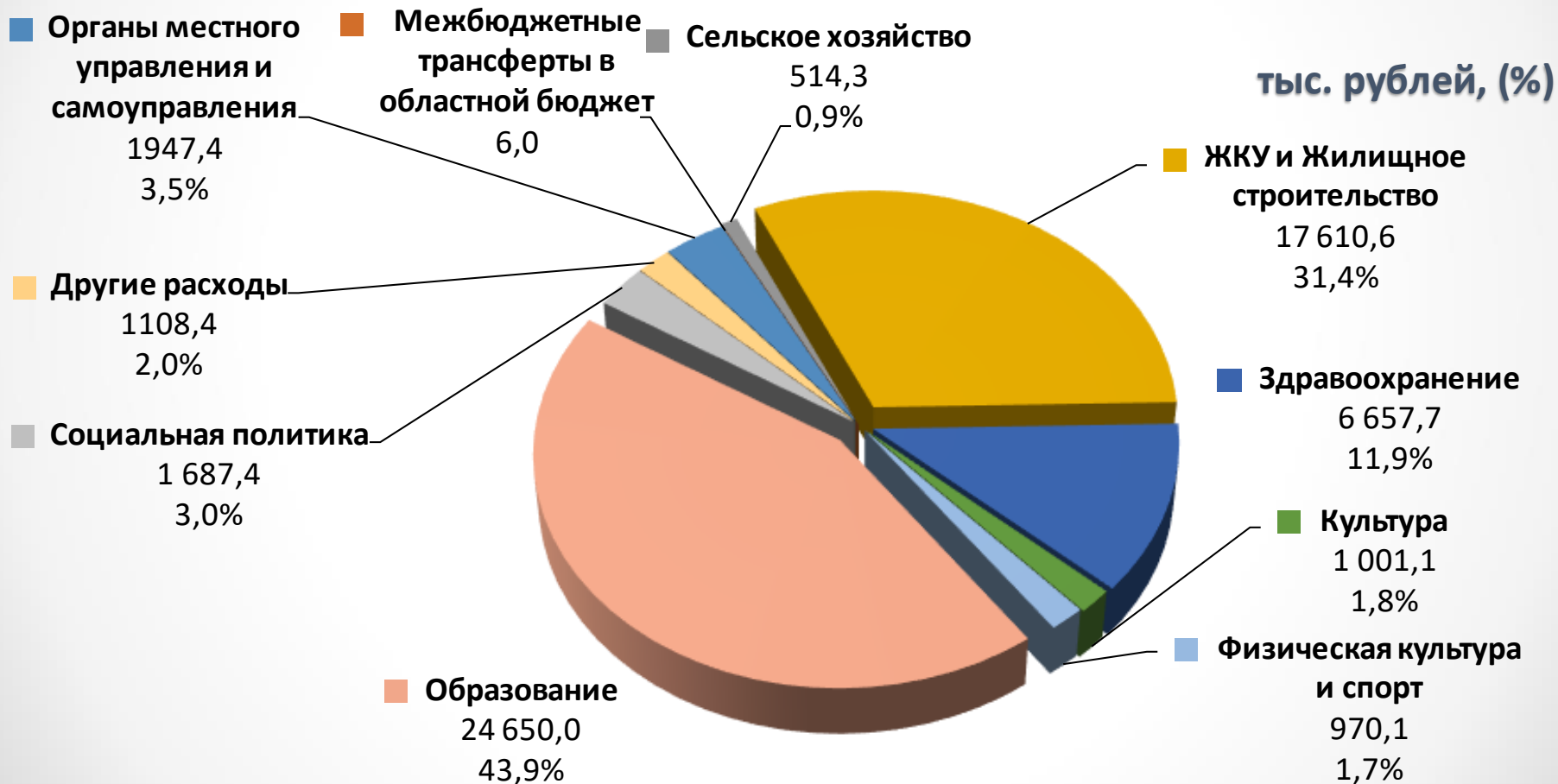
СТРУКТУРА ДОХОДОВ РАЙОННОГО БЮДЖЕТА ЗА 2 КВАРТАЛ 2020 ГОДА



СТРУКТУРА ДОХОДОВ СЕЕЛЬСКИХ СОВЕТОВ ЗА 2 КВАРТАЛ 2021 ГОДА



СТРУКТУРА РАСХОДОВ РАЙОННОГО БЮДЖЕТА ПО ФУНКЦИОНАЛЬНОЙ КЛАССИФИКАЦИИ



СТРУКТУРА РАСХОДОВ РАЙОННОГО БЮДЖЕТА ПО ЭКОНОМИЧЕСКОЙ КЛАССИФИКАЦИИ



СТРУКТУРА РАСХОДОВ БЮДЖЕТОВ СЕЛЬСОВЕТОВ ПО ФУНКЦИОНАЛЬНОЙ КЛАССИФИКАЦИИ



ДОЛГОВЫЕ ОБЯЗАТЕЛЬСТВА ОРГАНОВ МЕСТНОГО УПРАВЛЕНИЯ И САМОУПРАВЛЕНИЯ

(тыс. рублей)

Виды обязательств	На начало года	На отчетную дату (2 квартал 2021 года)	Прирост за период	Рост за период, %
<i>Ценные бумаги, размещенные местными исполнительными и распорядительными органами на внутреннем финансовом рынке</i>				
<i>Гарантии местных исполнительных и распорядительных органов, предъявленные к исполнению</i>				
<i>Бюджетные кредиты</i>				
<i>Долг органов местного управления и самоуправления</i>				
<i>Долг, гарантированный органами местного управления и самоуправления</i>	483,0	446,7	-36,3	92,5%
ВСЕГО	483,0	446,7	-36,3	92,5%