


БЮЛЛЕТЕНЬ ИСПОЛНЕНИЯ БЮДЖЕТА СМОЛЕВИЧСКОГО РАЙОНА

за 2 квартал 2022 года



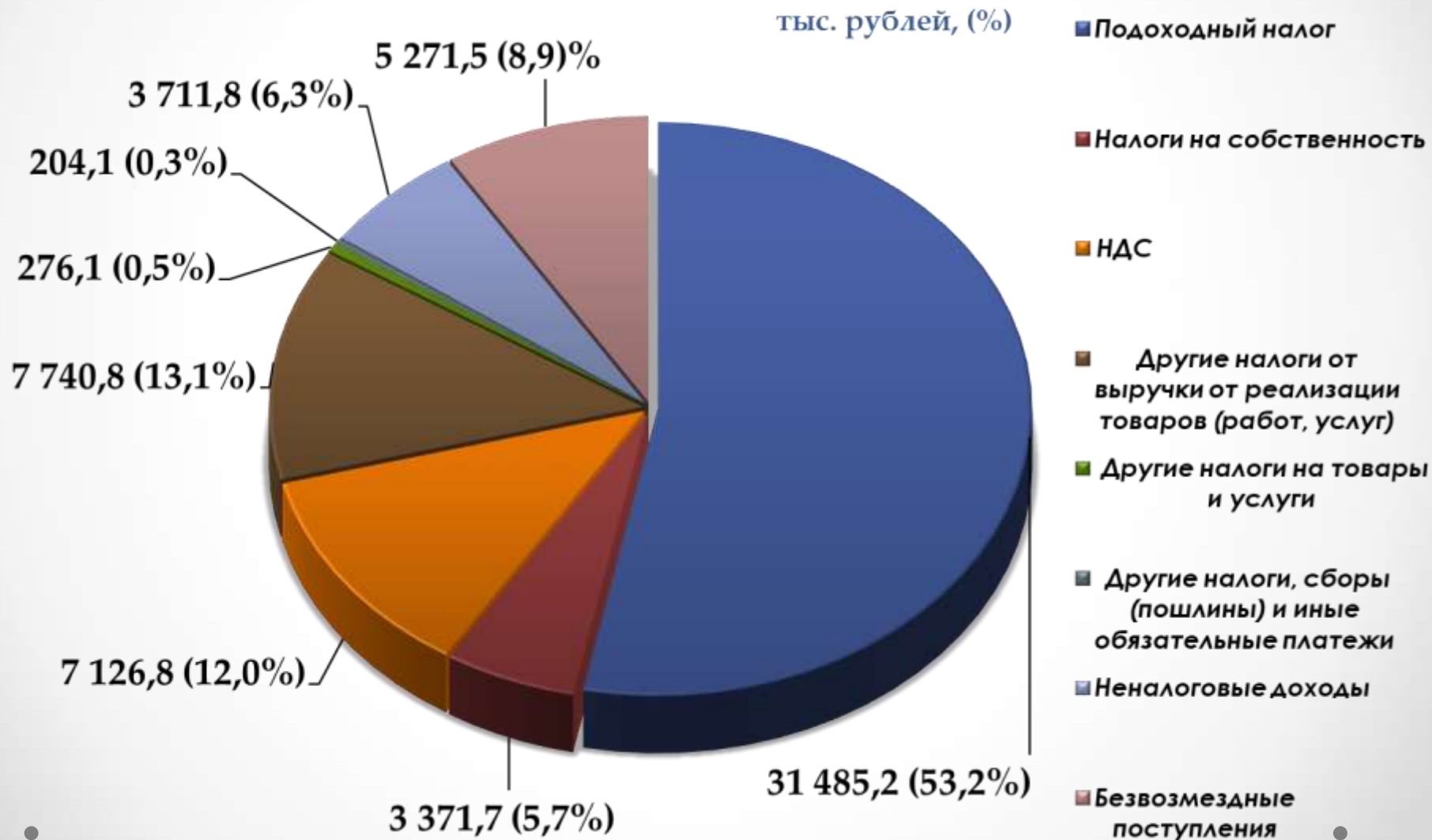
Финансовый отдел Смолевичского
райисполкома

ИСПОЛНЕНИЕ БЮДЖЕТА ЗА 2 КВАРТАЛ 2022 ГОДА

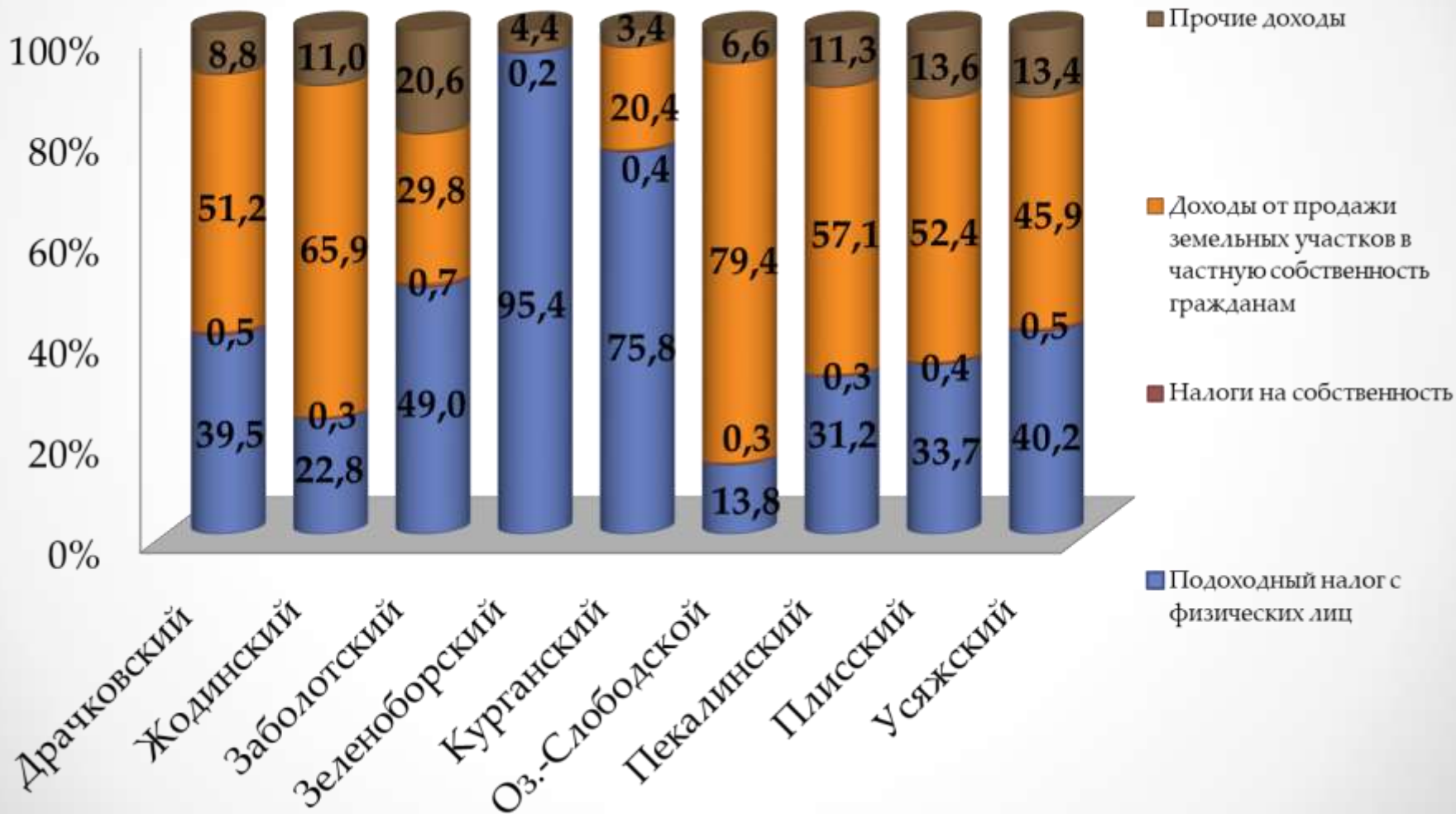
(тыс. рублей)

НАИМЕНОВАНИЕ	ДОХОДЫ			РАСХОДЫ			ДЕФИЦИТ (-), ПРОФИЦИТ (+)		
	Уточненный годовой план	Исполнено	%	Уточненный годовой план	Исполнено	%	Уточненный годовой план	Исполнено	%
Консолидированный бюджет	129 125,3	60 772,3	47,1	129 125,3	61 088,5	47,3		-316,2	
Районный бюджет	125 273,7	59 187,9	47,2	125 273,7	59 683,8	47,6		-495,9	
Местные бюджеты	3 851,5	1 584,4	41,1	3 851,5	1 404,8	36,5		179,6	
Драчковский сельисполком	485,3	131,0	27,0	485,3	132,1	27,2		-1,1	
Жодинский сельисполком	375,1	227,1	60,5	375,1	157,5	42,0		69,6	
Заболотский сельисполком	572,0	151,7	26,5	572,0	151,3	26,4		0,4	
Зеленоборский сельисполком	140,7	57,2	40,7	140,7	65,6	46,6		-8,3	
Курганский сельисполком	139,6	60,7	43,5	139,6	61,1	43,7		-0,3	
Озерицко-Слободской сельисполком	1 304,5	494,0	37,9	1 304,5	497,5	38,1		-3,5	
Пекалинский сельисполком	261,7	192,1	73,4	261,7	124,9	47,7		67,2	
Плиссский сельисполком	259,7	163,1	62,8	259,7	108,1	41,6		55,0	
Усяжский сельисполком	312,9	107,4	34,3	312,9	106,8	34,1		0,6	

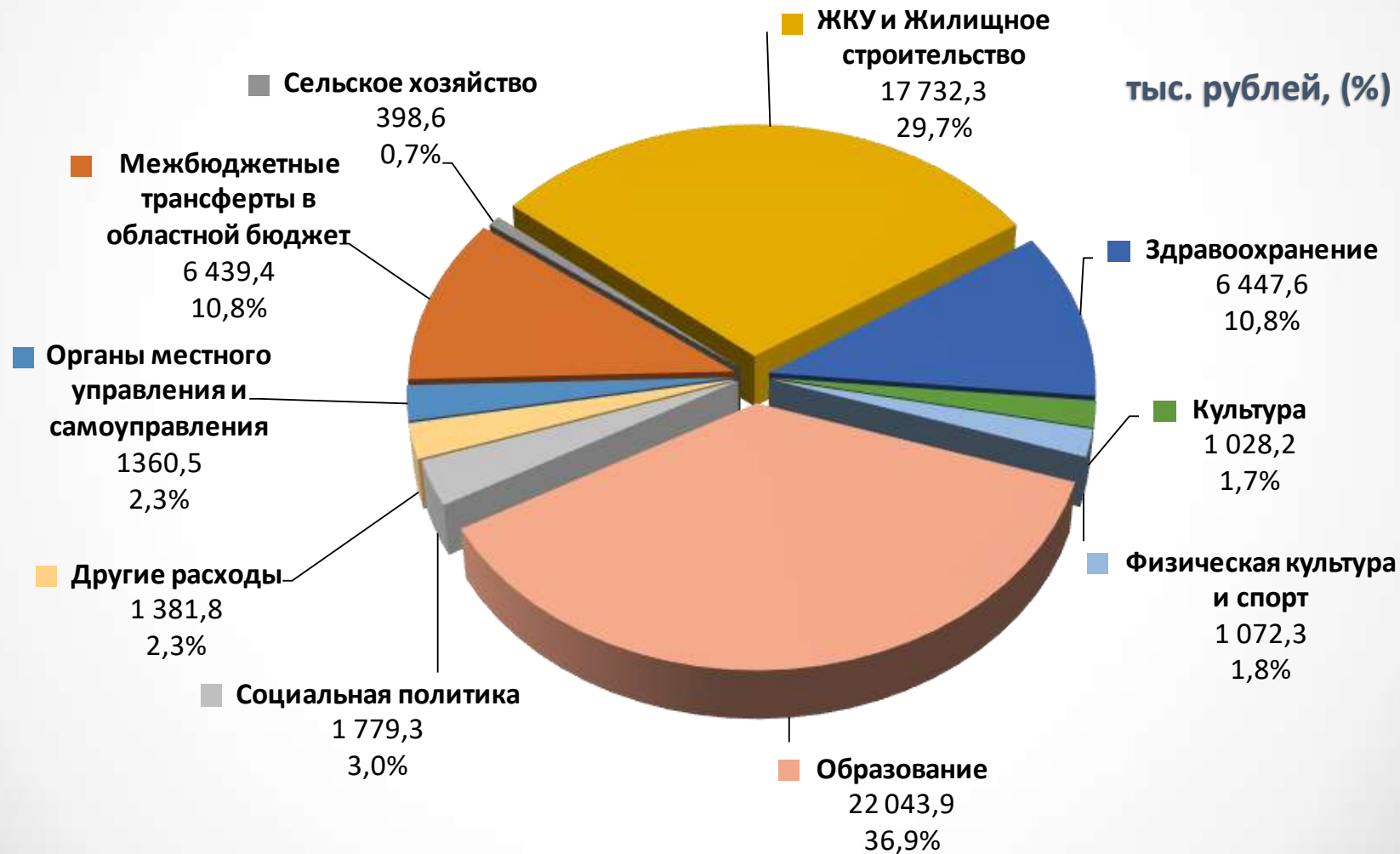
СТРУКТУРА ДОХОДОВ РАЙОННОГО БЮДЖЕТА ЗА 2 КВАРТАЛ 2022 ГОДА



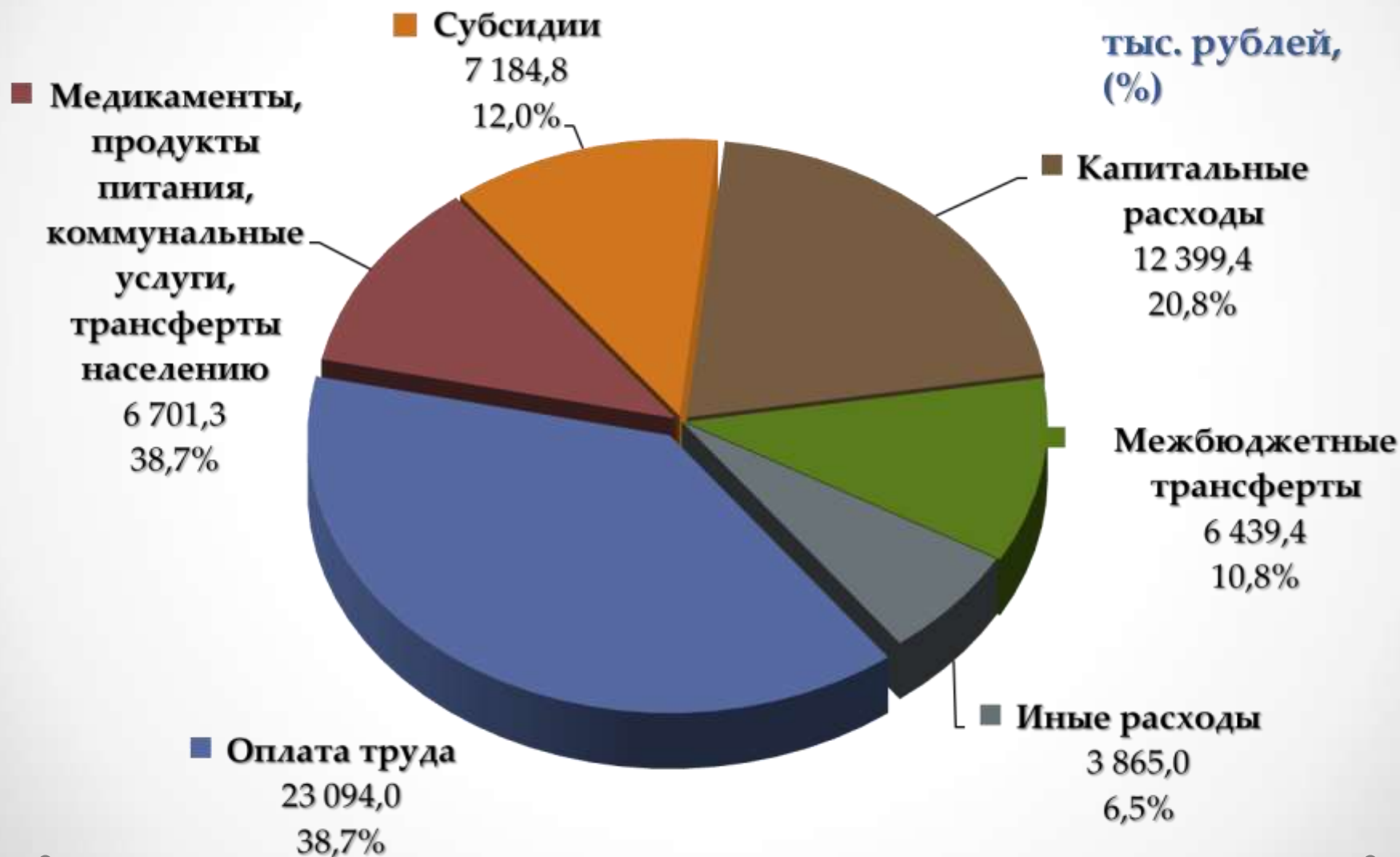
СТРУКТУРА ДОХОДОВ СЕЕЛЬСКИХ СОВЕТОВ ЗА 2 КВАРТАЛ 2022 ГОДА



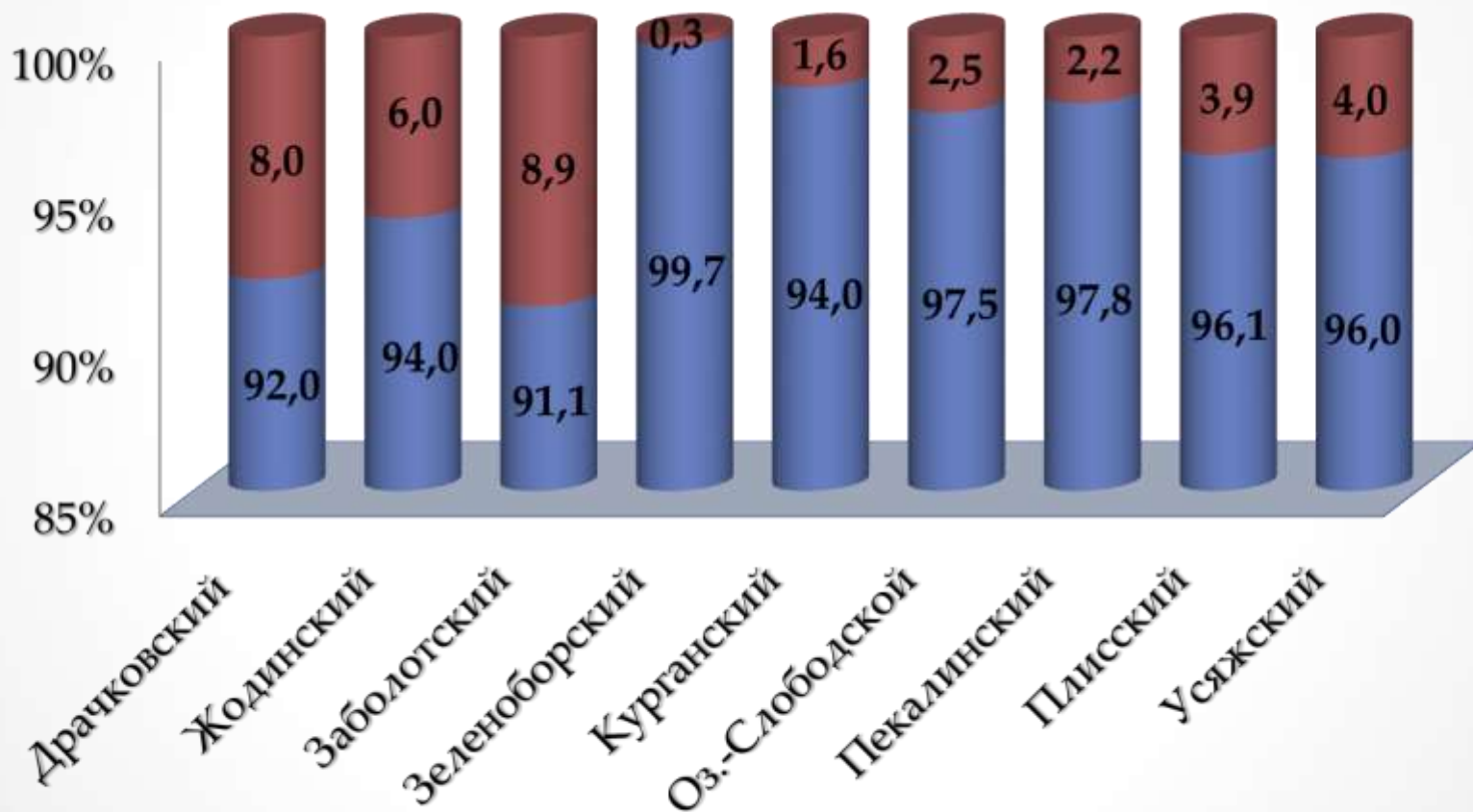
СТРУКТУРА РАСХОДОВ РАЙОННОГО БЮДЖЕТА ПО ФУНКЦИОНАЛЬНОЙ КЛАССИФИКАЦИИ



СТРУКТУРА РАСХОДОВ РАЙОННОГО БЮДЖЕТА ПО ЭКОНОМИЧЕСКОЙ КЛАССИФИКАЦИИ



СТРУКТУРА РАСХОДОВ БЮДЖЕТОВ СЕЛЬСОВЕТОВ ПО ФУНКЦИОНАЛЬНОЙ КЛАССИФИКАЦИИ



■ Общегосударственная деятельность

■ Национальная экономика

ДОЛГОВЫЕ ОБЯЗАТЕЛЬСТВА ОРГАНОВ МЕСТНОГО УПРАВЛЕНИЯ И САМОУПРАВЛЕНИЯ

(тыс. рублей)

Виды обязательств	На начало года	На отчетную дату (2 квартал 2022 года)	Прирост за период	Рост за период, %
<i>Ценные бумаги, размещенные местными исполнительными и распорядительными органами на внутреннем финансовом рынке</i>				
<i>Гарантии местных исполнительных и распорядительных органов, предъявленные к исполнению</i>				
<i>Бюджетные кредиты</i>				
<i>Долг органов местного управления и самоуправления</i>				
<i>Долг, гарантированный органами местного управления и самоуправления</i>	439,7	405,4	-34,2	92,2%
ВСЕГО	439,7	405,4	-34,2	92,2%