

# БЮЛЛЕТЕНЬ ИСПОЛНЕНИЯ БЮДЖЕТА СМОЛЕВИЧСКОГО РАЙОНА

за 3 квартал 2022 года



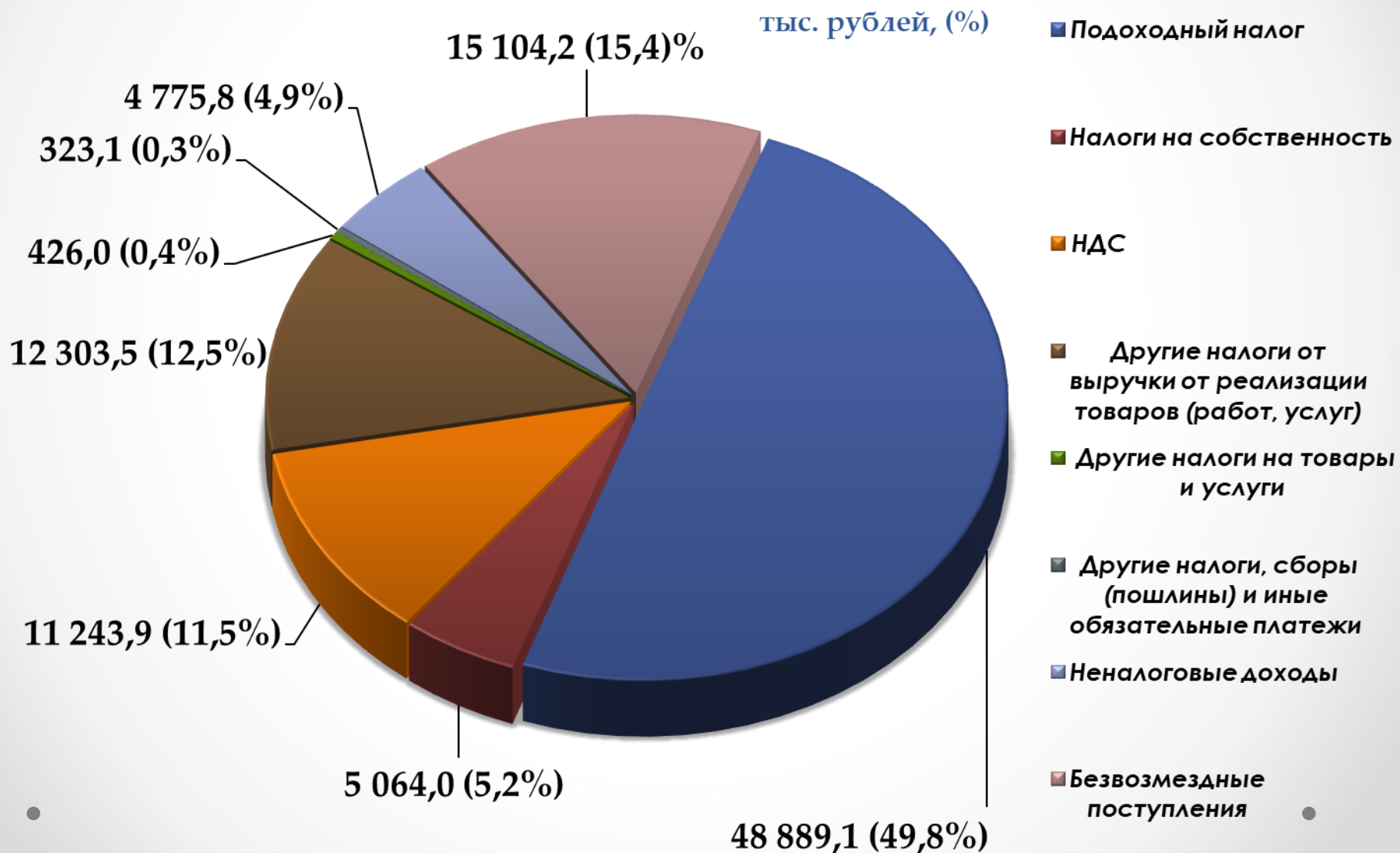
Финансовый отдел Смолевичского  
райисполкома

# ИСПОЛНЕНИЕ БЮДЖЕТА ЗА 3 КВАРТАЛ 2022 ГОДА

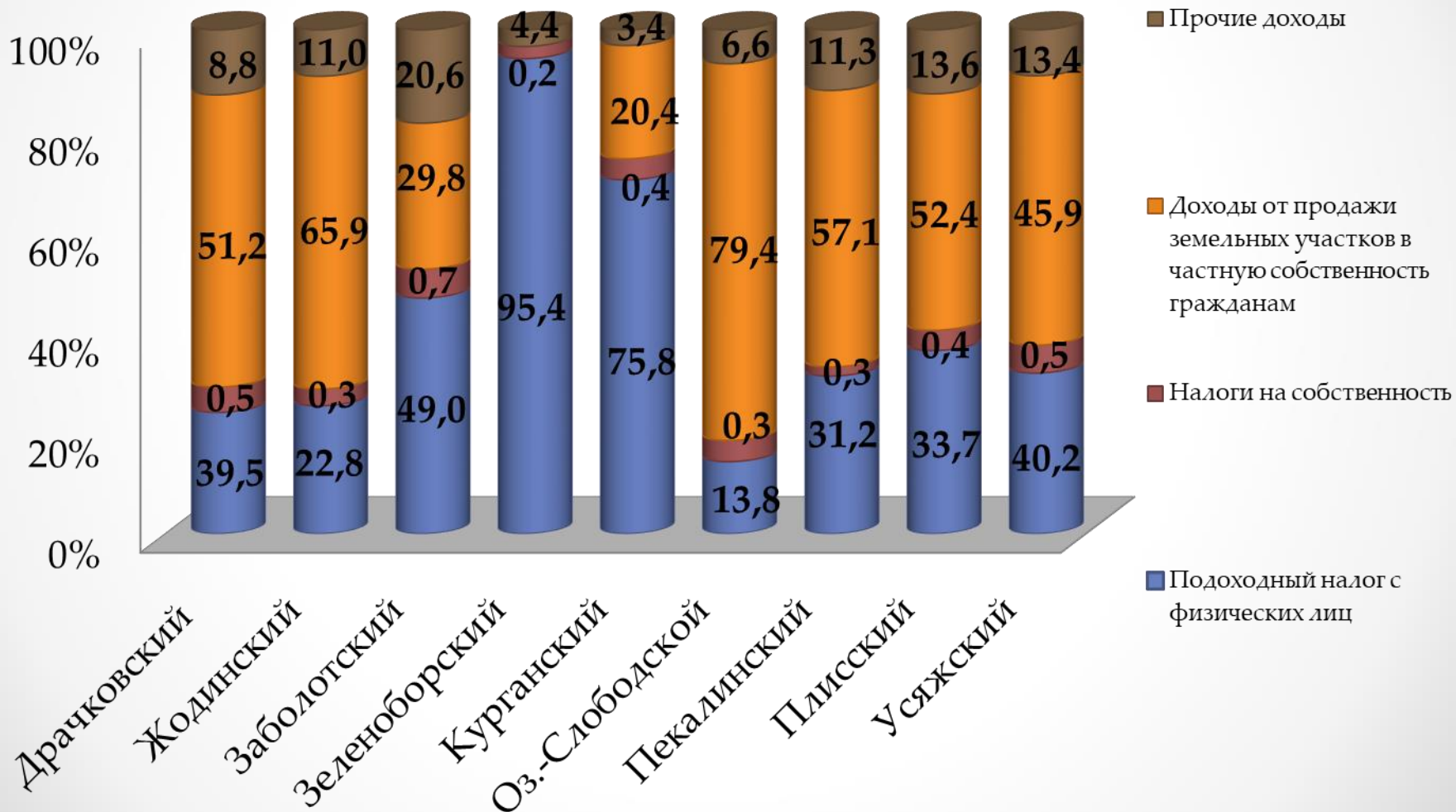
(тыс. рублей)

НАИМЕНОВАНИЕ	ДОХОДЫ			РАСХОДЫ			ДЕФИЦИТ (-), ПРОФИЦИТ (+)		
	Уточненный годовой план	Исполнено	%	Уточненный годовой план	Исполнено	%	Уточненный годовой план	Исполнено	%
<b>Консолидированный бюджет</b>	134 0626,9	100 684,8	75,1	134 866,2	97 933,7	72,6	-803,3	2 751,1	
<b>Районный бюджет</b>	130 159,3	98 129,6	75,4	130 962,7	95 708,0	73,1	-803,3	2 421,6	
<b>Местные бюджеты</b>	3 903,5	2 555,2	65,5	3 903,5	2 225,7	57,0		329,5	
<b>Драчковский сельисполком</b>	492,3	332,7	67,6	492,3	287,1	58,3		45,6	
<b>Жодинский сельисполком</b>	382,1	315,6	82,6	382,1	270,9	70,9		44,7	
<b>Заболотский сельисполком</b>	577,0	246,1	42,7	577,0	218,0	37,8		28,1	
<b>Зеленоборский сельисполком</b>	140,7	89,8	63,8	140,7	95,6	67,9		-5,8	
<b>Курганский сельисполком</b>	145,6	95,3	65,5	145,6	95,7	65,7		-0,4	
<b>Озерицко-Слободской сельисполком</b>	1 314,5	734,9	55,9	1 314,5	684,2	52,0		50,7	
<b>Пекалинский сельисполком</b>	268,7	296,9	110,5	268,7	203,9	75,9		93,0	
<b>Плисский сельисполком</b>	266,7	234,3	87,8	266,7	177,8	66,6		56,5	
<b>Усяжский сельисполком</b>	315,9	209,6	66,4	315,9	192,6	61,0		17,0	

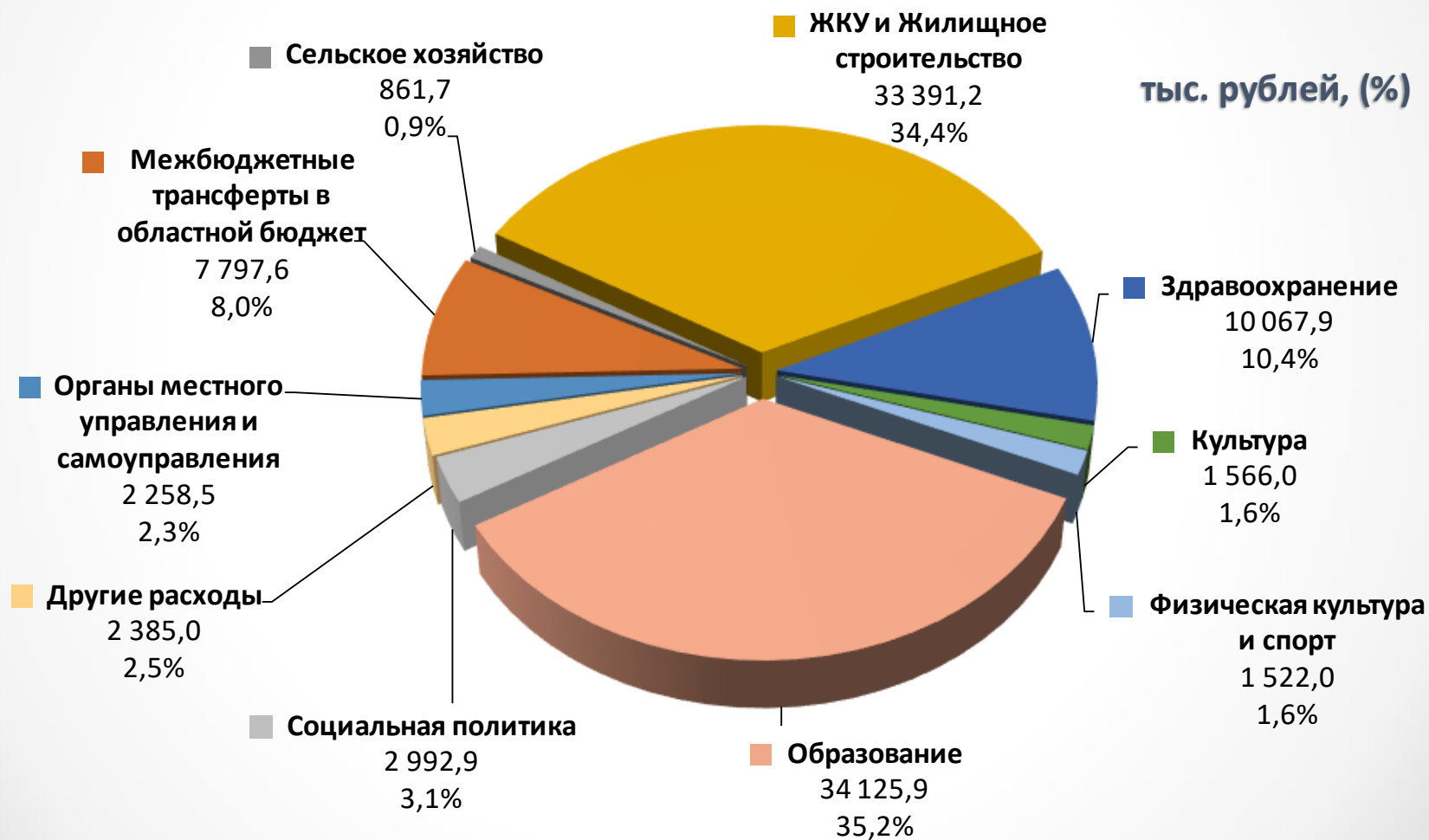
# СТРУКТУРА ДОХОДОВ РАЙОННОГО БЮДЖЕТА ЗА 3 КВАРТАЛ 2022 ГОДА



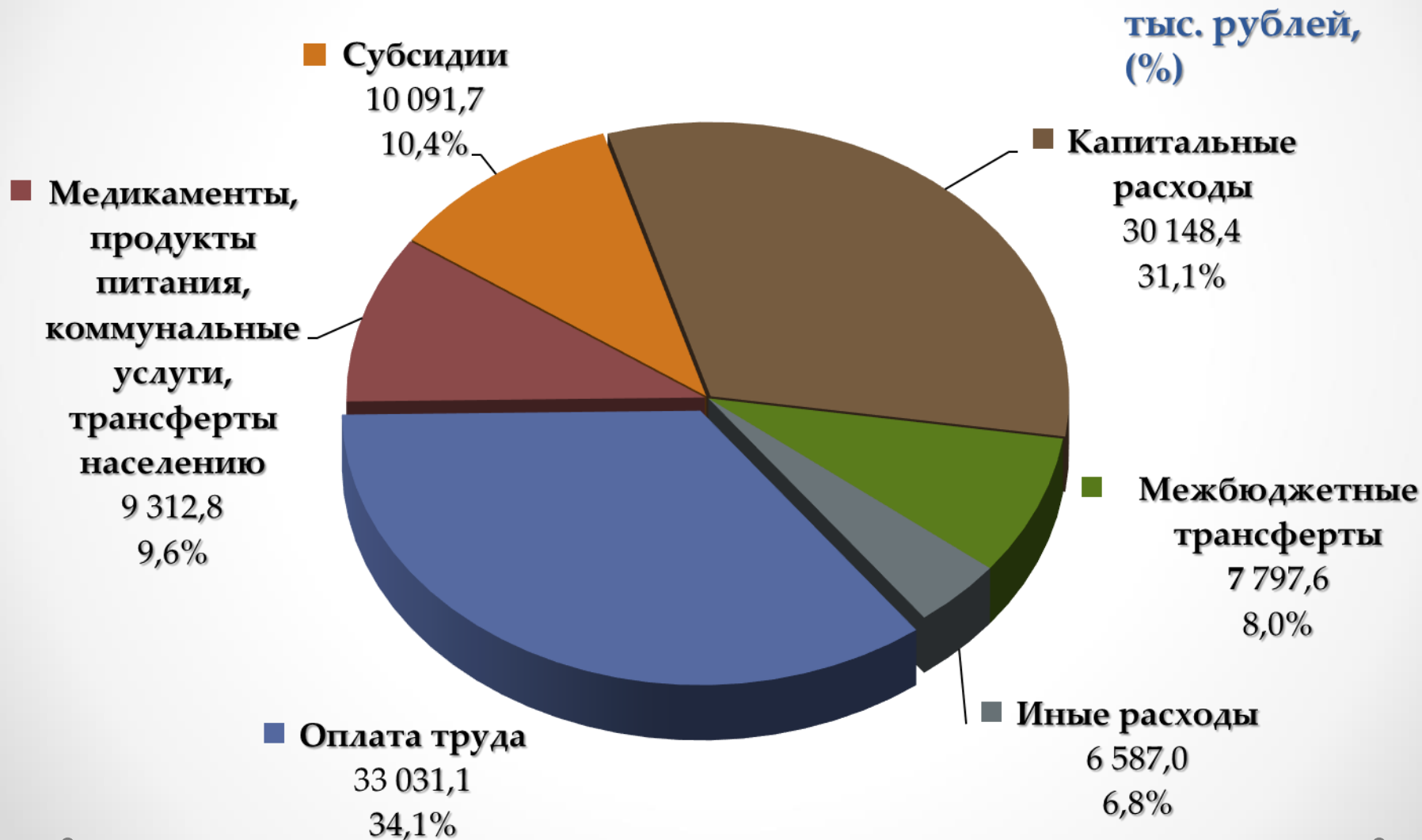
# СТРУКТУРА ДОХОДОВ СЕЕЛЬСКИХ СОВЕТОВ ЗА 3 КВАРТАЛ 2022 ГОДА



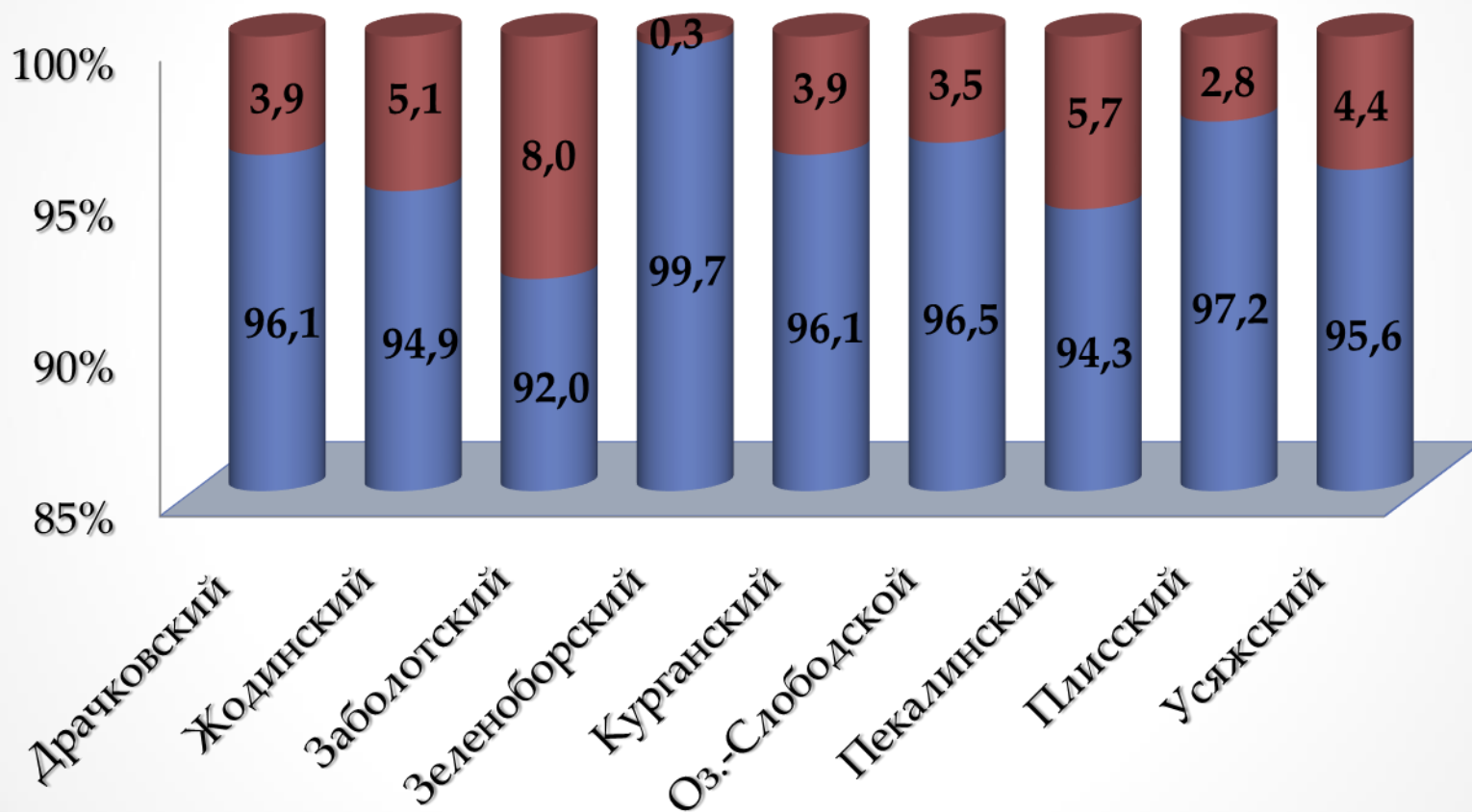
# СТРУКТУРА РАСХОДОВ РАЙОННОГО БЮДЖЕТА ПО ФУНКЦИОНАЛЬНОЙ КЛАССИФИКАЦИИ



# СТРУКТУРА РАСХОДОВ РАЙОННОГО БЮДЖЕТА ПО ЭКОНОМИЧЕСКОЙ КЛАССИФИКАЦИИ



# СТРУКТУРА РАСХОДОВ БЮДЖЕТОВ СЕЛЬСОВЕТОВ ПО ФУНКЦИОНАЛЬНОЙ КЛАССИФИКАЦИИ



■ Общегосударственная деятельность

■ Национальная экономика

# ДОЛГОВЫЕ ОБЯЗАТЕЛЬСТВА ОРГАНОВ МЕСТНОГО УПРАВЛЕНИЯ И САМОУПРАВЛЕНИЯ

(тыс. рублей)

Виды обязательств	На начало года	На отчетную дату (3 квартал 2022 года)	Прирост за период	Рост за период, %
<i>Ценные бумаги, размещенные местными исполнительными и распорядительными органами на внутреннем финансовом рынке</i>				
<i>Гарантии местных исполнительных и распорядительных органов, предъявленные к исполнению</i>				
<i>Бюджетные кредиты</i>				
<i>Долг органов местного управления и самоуправления</i>				
<i>Долг, гарантированный органами местного управления и самоуправления</i>	<b>439,7</b>	<b>403,0</b>	<b>-36,7</b>	<b>91,6%</b>
<b>ВСЕГО</b>	<b>439,7</b>	<b>403,0</b>	<b>-36,7</b>	<b>91,6%</b>