

БЮЛЛЕТЕНЬ ИСПОЛНЕНИЯ БЮДЖЕТА СМОЛЕВИЧСКОГО РАЙОНА

за 1 квартал 2022 года



Финансовый отдел Смолевичского
райисполкома

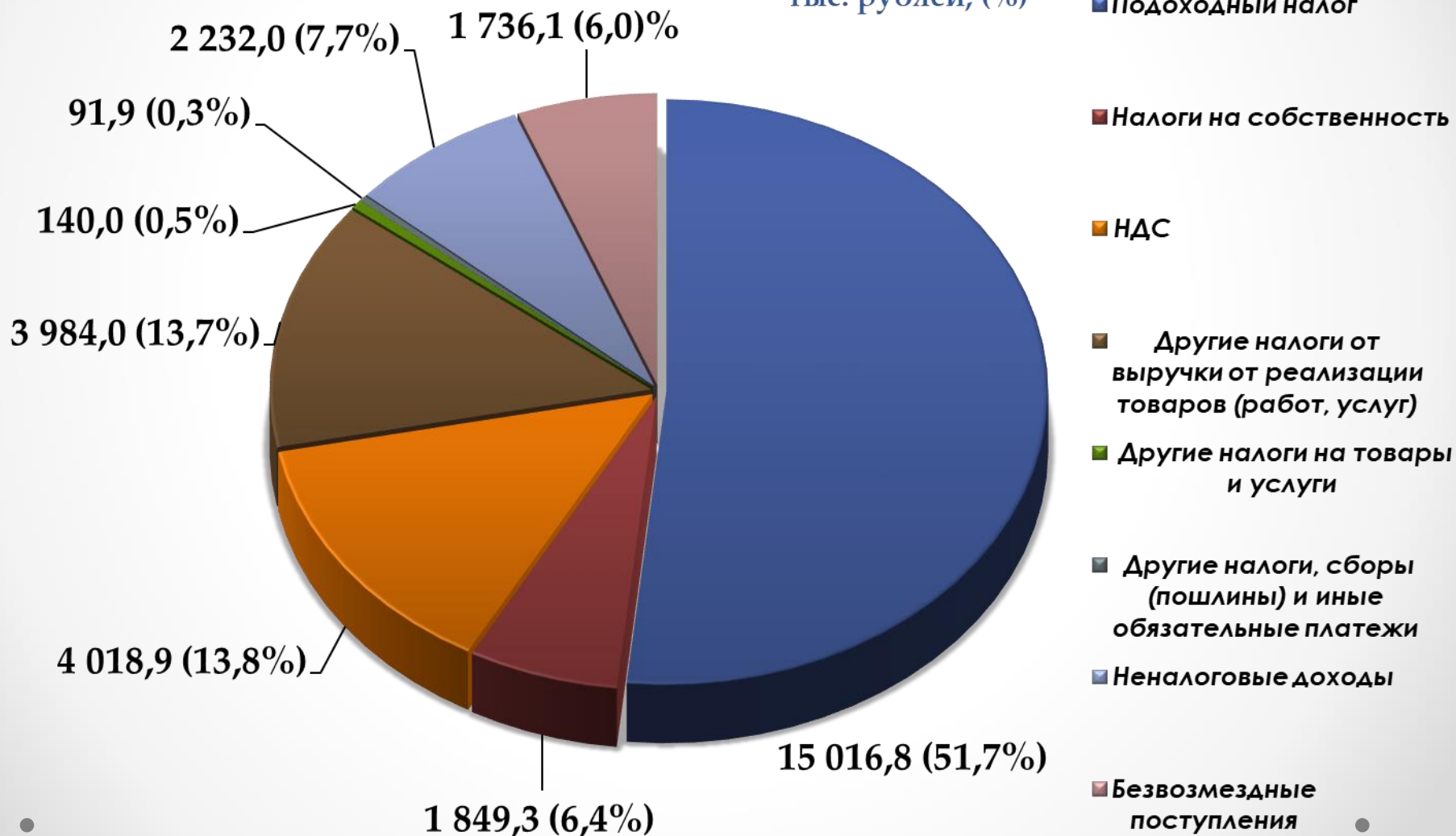
ИСПОЛНЕНИЕ БЮДЖЕТА ЗА 1 КВАРТАЛ 2022 ГОДА

(тыс. рублей)

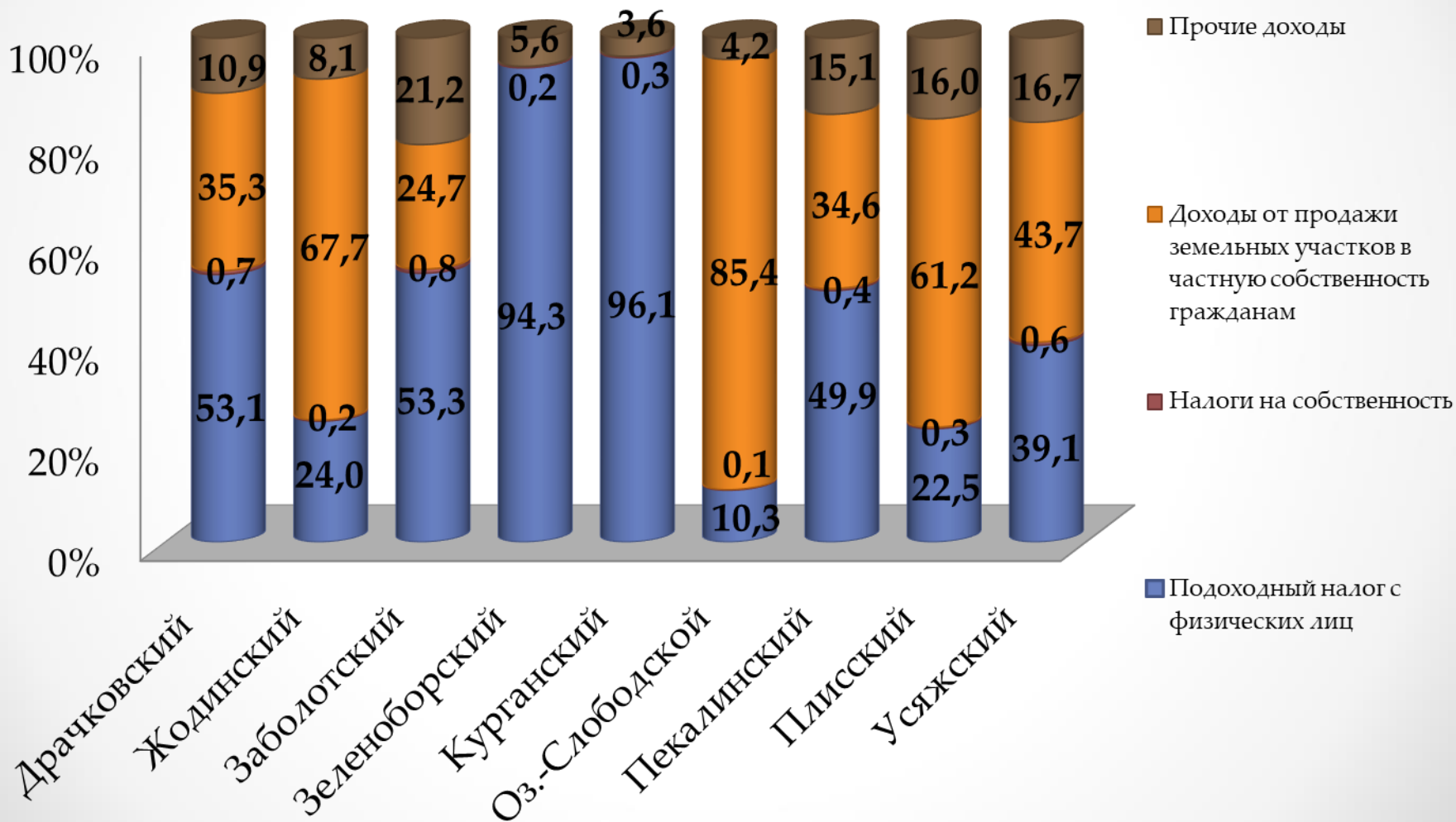
НАИМЕНОВАНИЕ	ДОХОДЫ			РАСХОДЫ			ДЕФИЦИТ (-), ПРОФИЦИТ (+)		
	Уточненный годовой план	Исполнено	%	Уточненный годовой план	Исполнено	%	Уточненный годовой план	Исполнено	%
Консолидированный бюджет	127 120,0	29 841,0	23,5	127 121,0	27 815,0	21,9		2 026,0	
Районный бюджет	123 269,5	29 069,0	23,6	123 269,5	27 217,4	22,1		1 851,6	
Местные бюджеты	3 851,5	772,0	20,0	3 851,5	597,6	15,5		174,4	
Драчковский сельисполком	485,3	44,6	9,2	485,3	35,6	7,3		9,0	
Жодинский сельисполком	375,1	97,3	25,9	375,1	62,5	16,7		34,7	
Заболотский сельисполком	572,0	63,7	11,1	572,0	73,6	12,9		-9,9	
Зеленоборский сельисполком	140,7	26,5	18,8	140,7	27,8	19,8		-1,4	
Курганский сельисполком	139,6	20,6	14,7	139,6	25,8	18,5		-5,2	
Озерицко-Слободской сельисполком	1 304,5	302,5	23,2	1 304,5	225,8	17,3		76,8	
Пекалинский сельисполком	261,7	55,0	21,0	261,7	54,1	20,7		0,8	
Плиссский сельисполком	259,7	111,5	42,9	259,7	41,4	15,9		70,0	
Усяжский сельисполком	312,9	50,5	16,1	312,9	50,9	16,3		-0,4	

СТРУКТУРА ДОХОДОВ РАЙОННОГО БЮДЖЕТА ЗА 1 КВАРТАЛ 2022 ГОДА

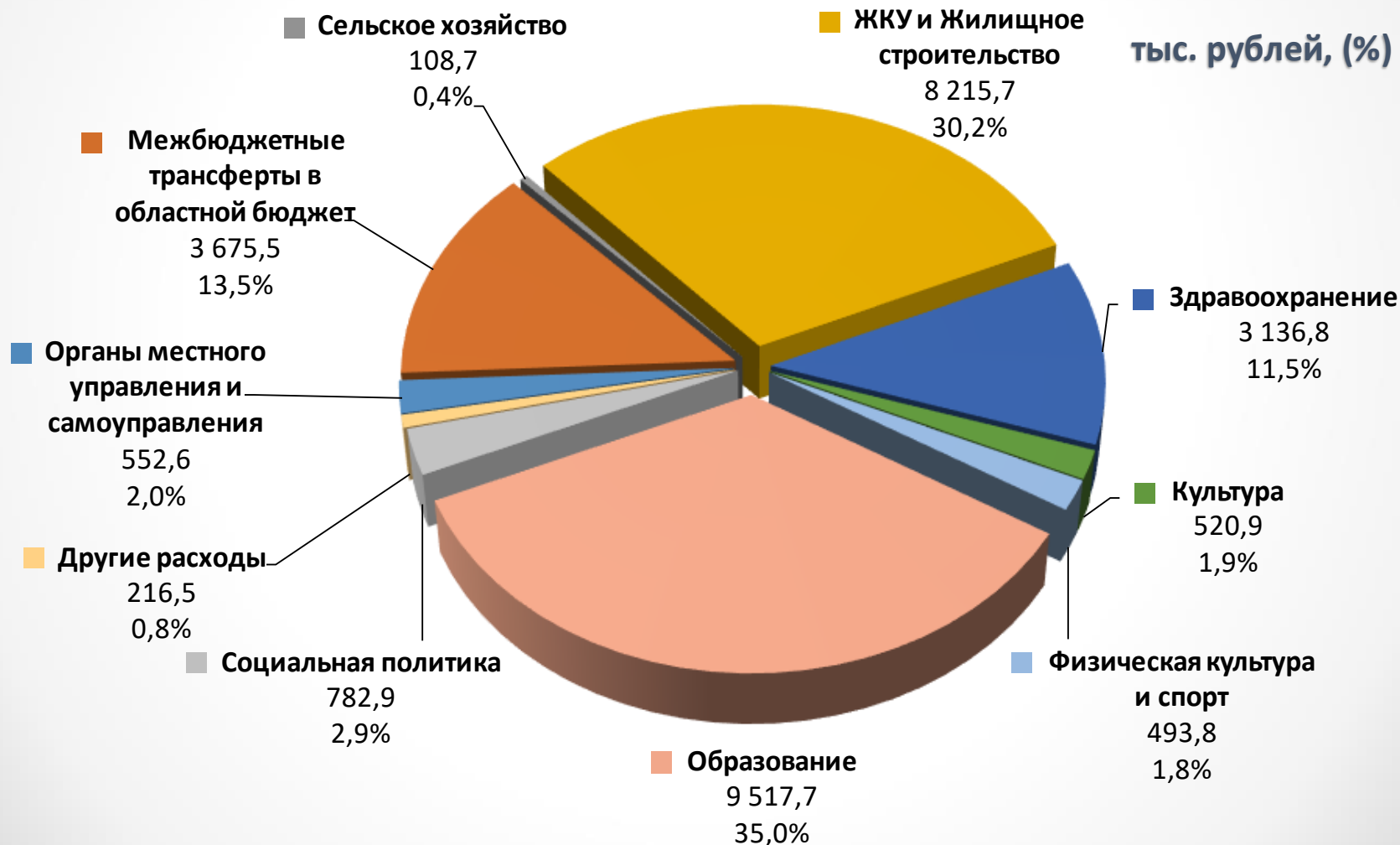
тыс. рублей, (%)



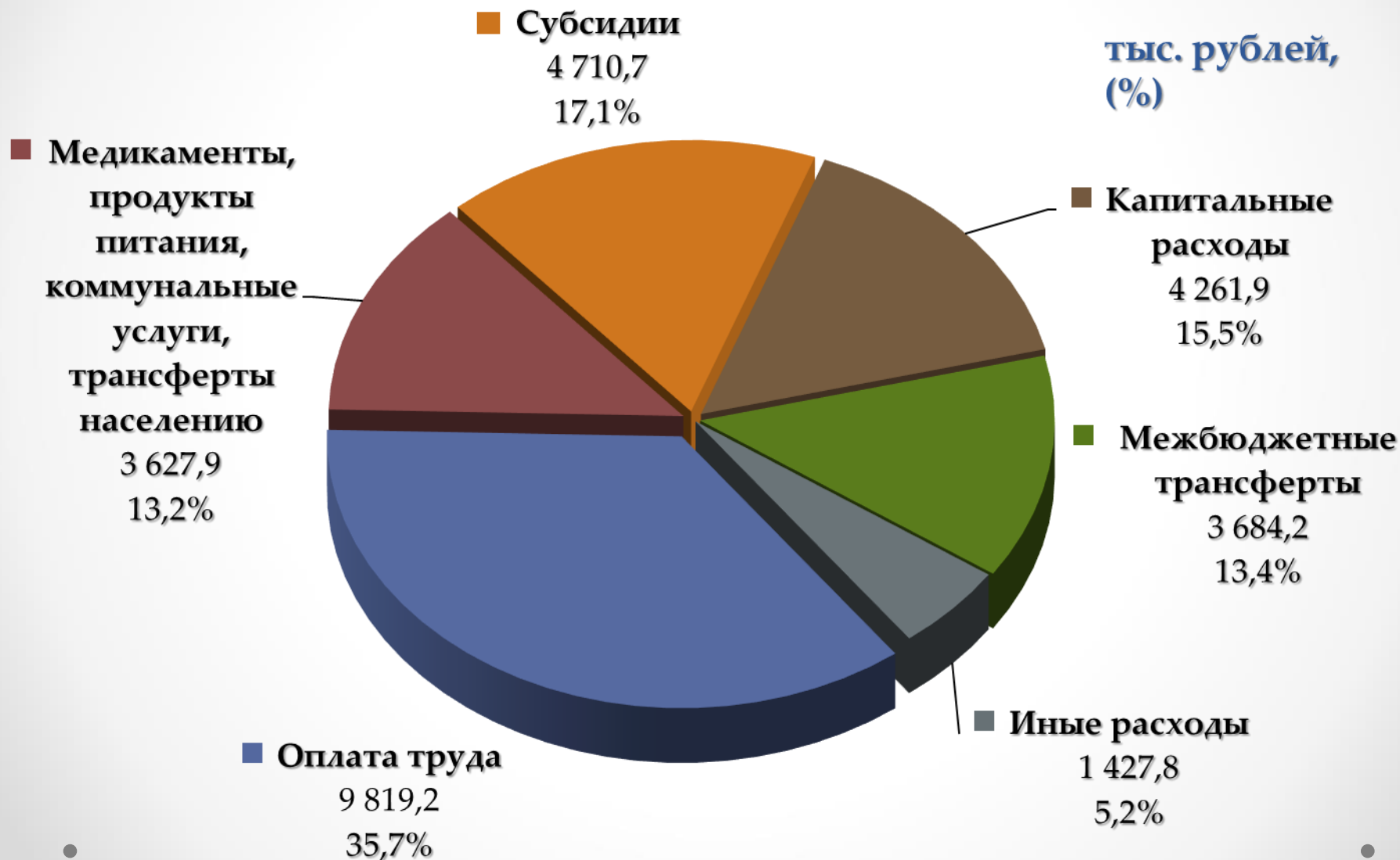
СТРУКТУРА ДОХОДОВ СЕЕЛЬСКИХ СОВЕТОВ ЗА 1 КВАРТАЛ 2022 ГОДА



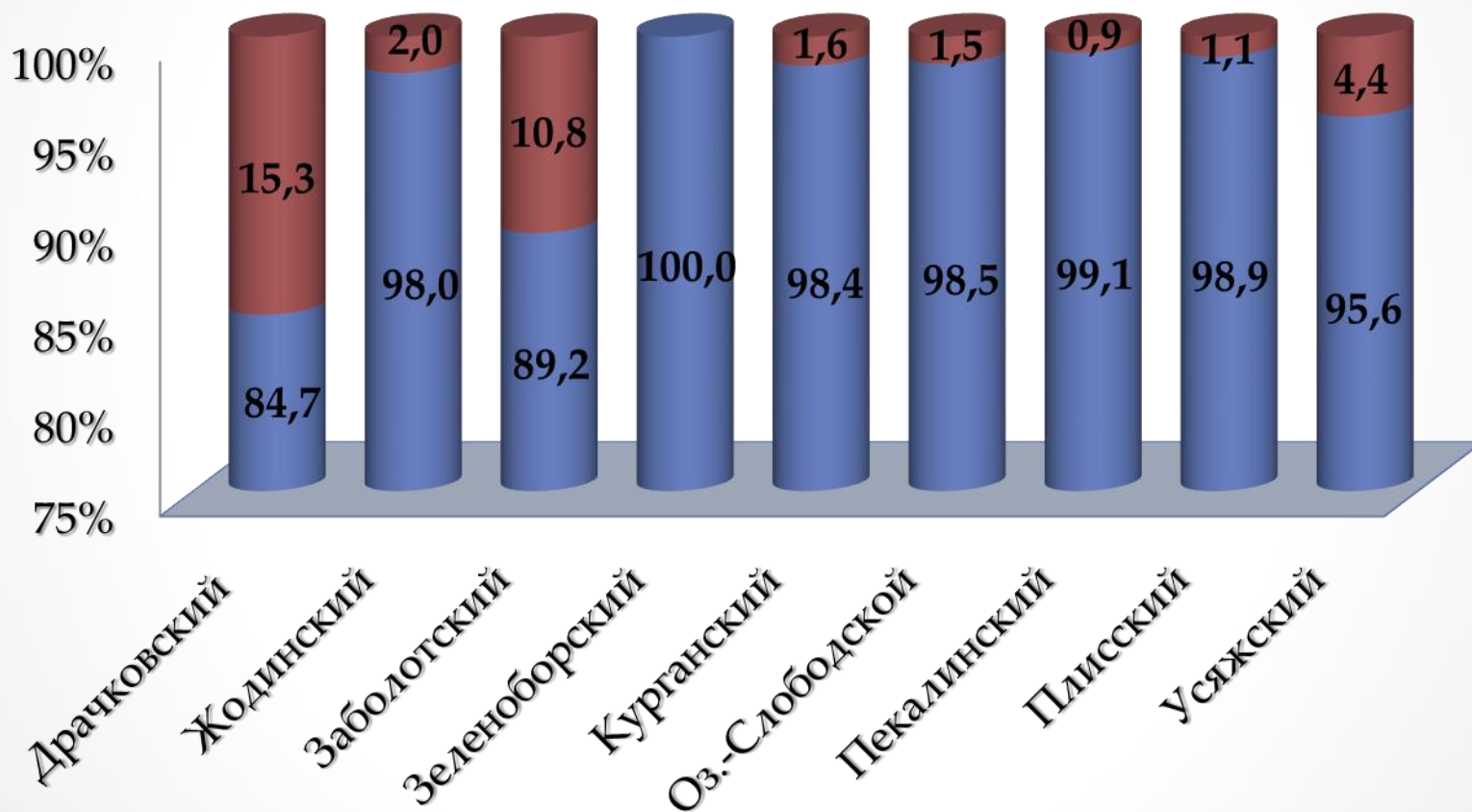
СТРУКТУРА РАСХОДОВ РАЙОННОГО БЮДЖЕТА ПО ФУНКЦИОНАЛЬНОЙ КЛАССИФИКАЦИИ



СТРУКТУРА РАСХОДОВ РАЙОННОГО БЮДЖЕТА ПО ЭКОНОМИЧЕСКОЙ КЛАССИФИКАЦИИ



СТРУКТУРА РАСХОДОВ БЮДЖЕТОВ СЕЛЬСОВЕТОВ ПО ФУНКЦИОНАЛЬНОЙ КЛАССИФИКАЦИИ



■ Общегосударственная деятельность

■ Национальная экономика

ДОЛГОВЫЕ ОБЯЗАТЕЛЬСТВА ОРГАНОВ МЕСТНОГО УПРАВЛЕНИЯ И САМОУПРАВЛЕНИЯ

(тыс. рублей)

Виды обязательств	На начало года	На отчетную дату (1 квартал 2022 года)	Прирост за период	Рост за период, %
<i>Ценные бумаги, размещенные местными исполнительными и распорядительными органами на внутреннем финансовом рынке</i>				
<i>Гарантии местных исполнительных и распорядительных органов, предъявленные к исполнению</i>				
<i>Бюджетные кредиты</i>				
<i>Долг органов местного управления и самоуправления</i>				
<i>Долг, гарантированный органами местного управления и самоуправления</i>	439,7	407,9	-31,8	92,8%
ВСЕГО	439,7	407,9	-31,8	92,8%