

БЮЛЛЕТЕНЬ ИСПОЛНЕНИЯ БЮДЖЕТА СМОЛЕВИЧСКОГО РАЙОНА

за 3 квартал 2024 года



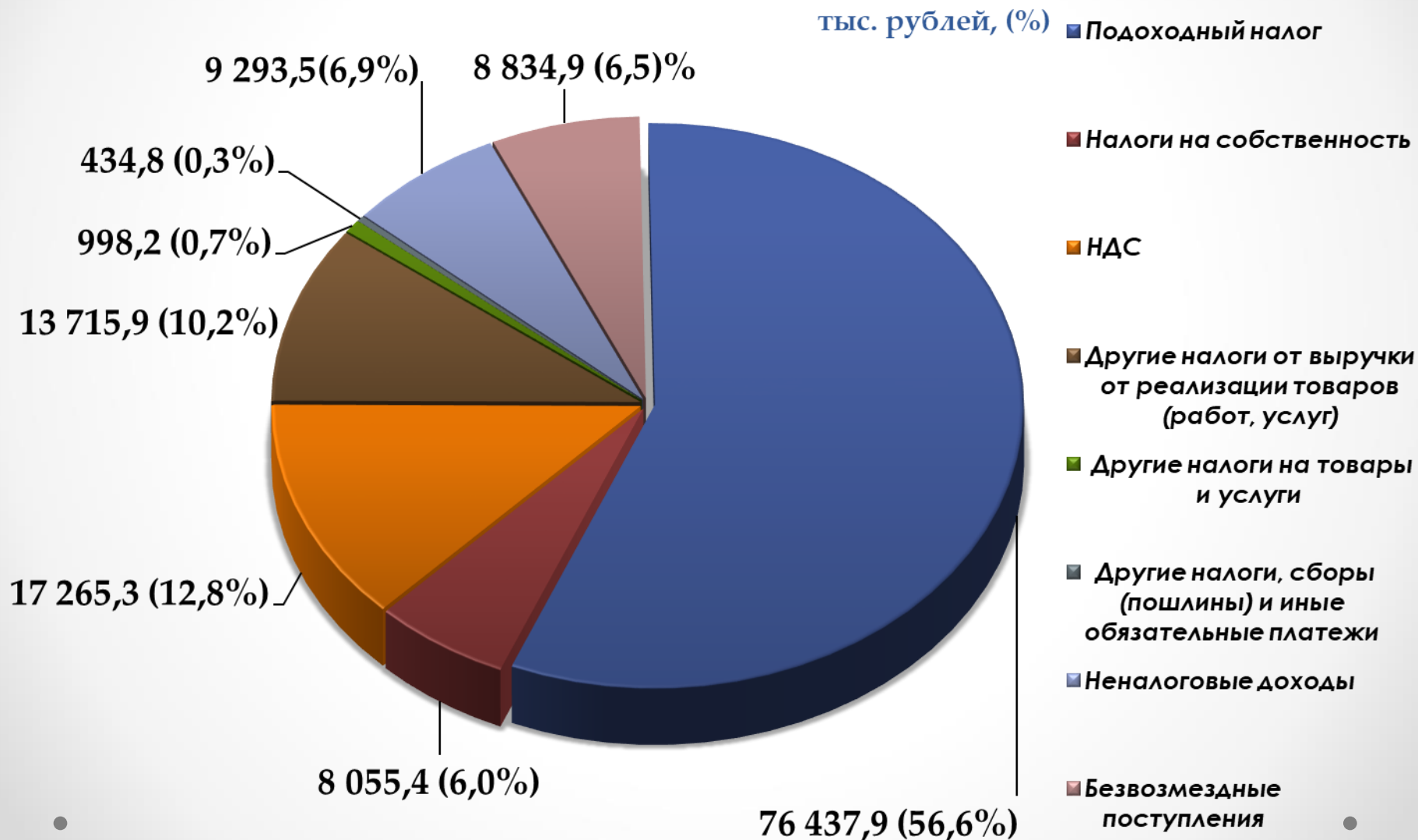
Финансовый отдел Смолевичского
райисполкома

ИСПОЛНЕНИЕ БЮДЖЕТА ЗА 3 КВАРТАЛ 2024 ГОДА

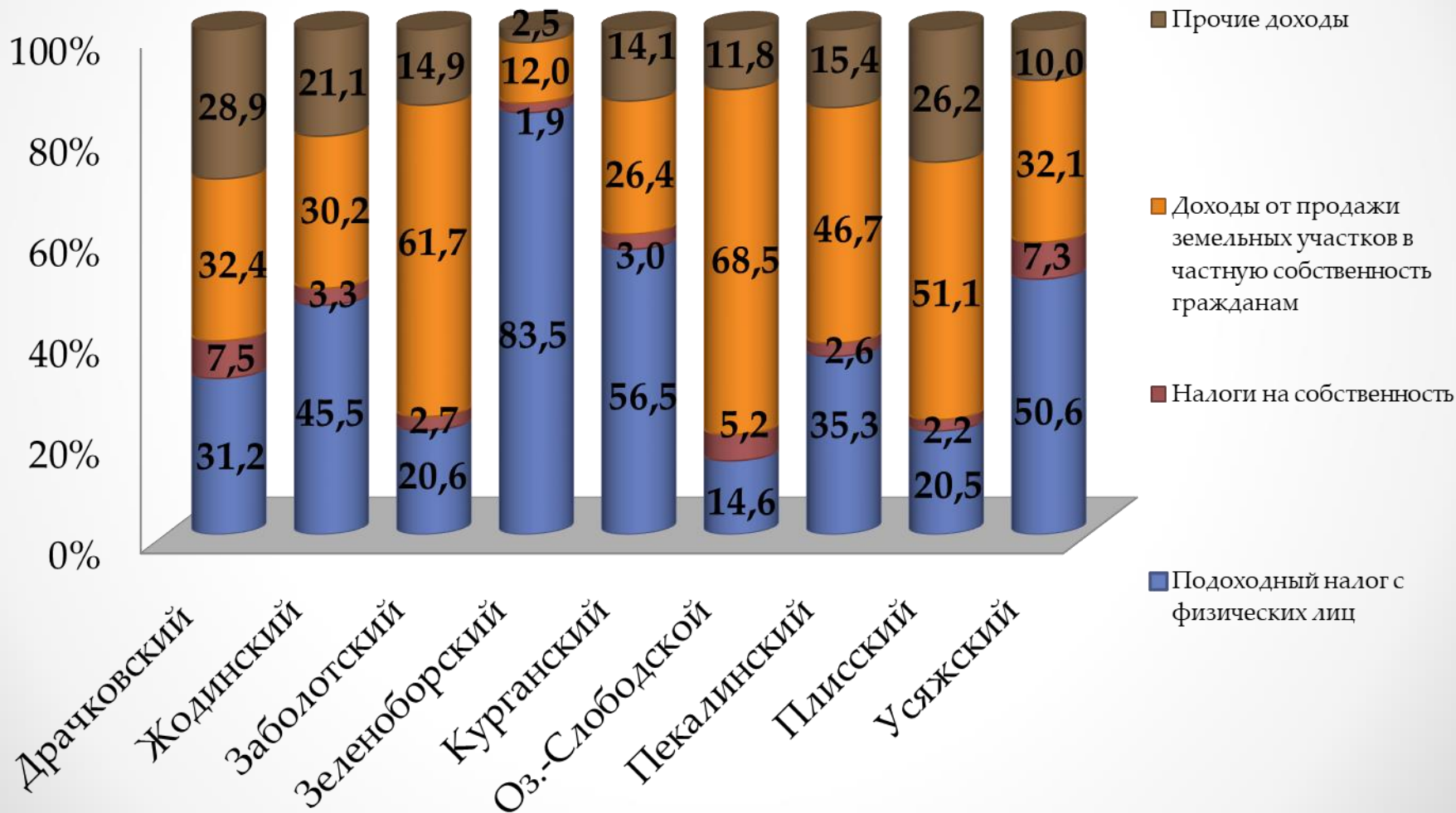
(тыс. рублей)

НАИМЕНОВАНИЕ	ДОХОДЫ			РАСХОДЫ			ДЕФИЦИТ (-), ПРОФИЦИТ (+)	
	Уточненный годовой план	Исполнено	%	Уточненный годовой план	Исполнено	%	Уточненный годовой план	Исполнено
Консолидированный бюджет	197 805,5	138 607,7	70,1	198 950,7	133 002,4	66,9	-1145,1	5 605,3
Районный бюджет	192 932,3	135 036,0	70,0	194 077,4	130 668,3	67,3	-1145,1	4 367,6
Местные бюджеты	4 873,2	3 571,7	73,3	4 873,2	2 334,1	47,9	-	1 237,6
Драчковский сельисполком	418,9	320,7	76,6	418,9	209,9	50,1	-	110,8
Жодинский сельисполком	491,6	267,1	54,3	491,6	230,0	46,8	-	37,1
Заболотский сельисполком	649,1	695,7	107,2	649,1	312,4	48,1	-	383,3
Зеленоборский сельисполком	184,4	155,4	84,3	184,4	116,7	63,3	-	38,7
Курганский сельисполком	300,0	181,7	60,6	300,0	139,5	46,5	-	42,2
Озерлицко-Слободской сельисполком	1 624,8	902,3	55,5	1 624,8	699,8	43,1	-	202,5
Пекалинский сельисполком	461,2	328,5	71,2	461,2	257,2	55,8	-	71,3
Плисский сельисполком	420,7	517,4	123,0	420,7	215,1	51,1	-	302,3
Усяжский сельисполком	322,6	203,0	62,9	322,6	153,5	47,6	-	49,5

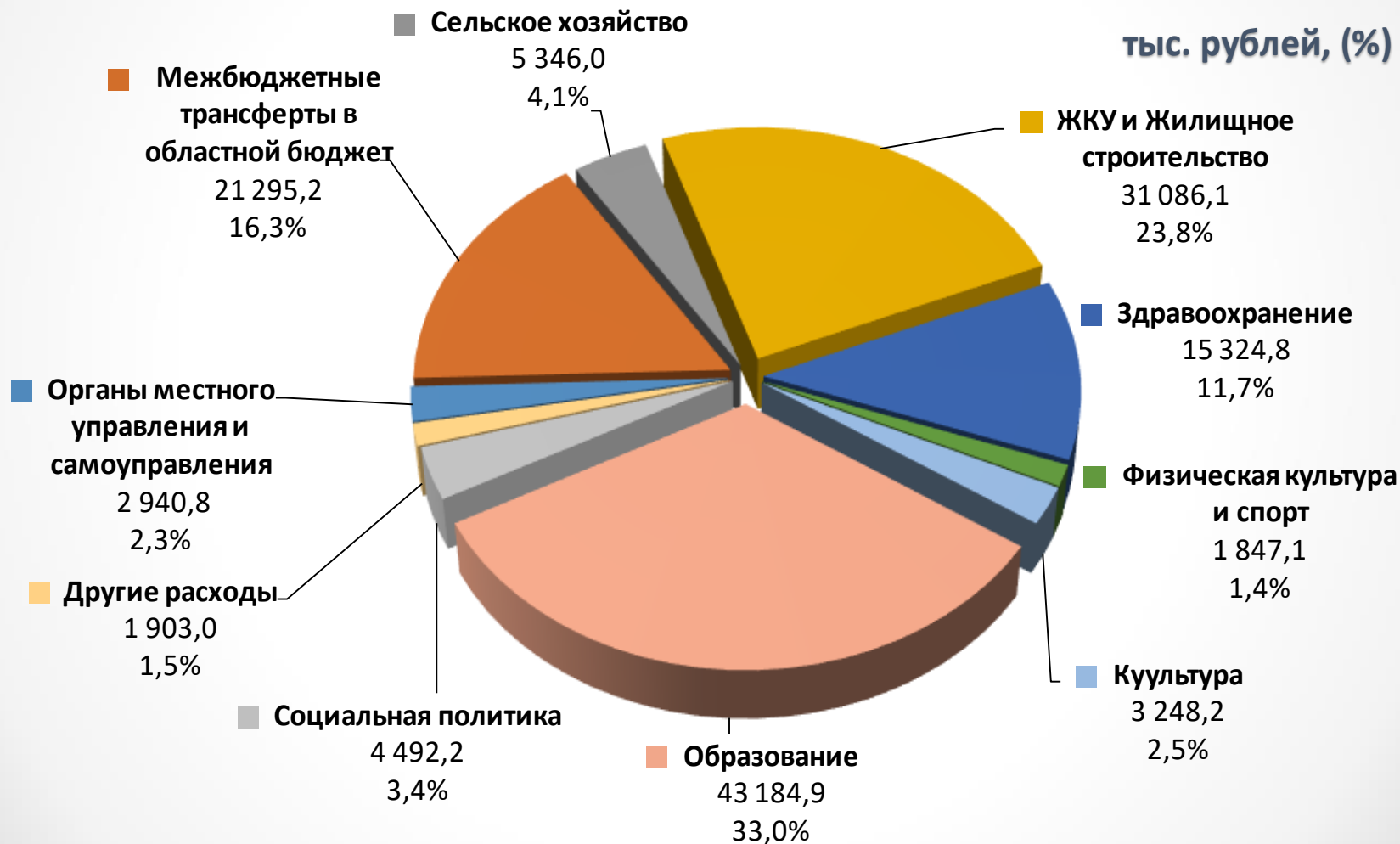
СТРУКТУРА ДОХОДОВ РАЙОННОГО БЮДЖЕТА ЗА 3 КВАРТАЛ 2024 ГОДА



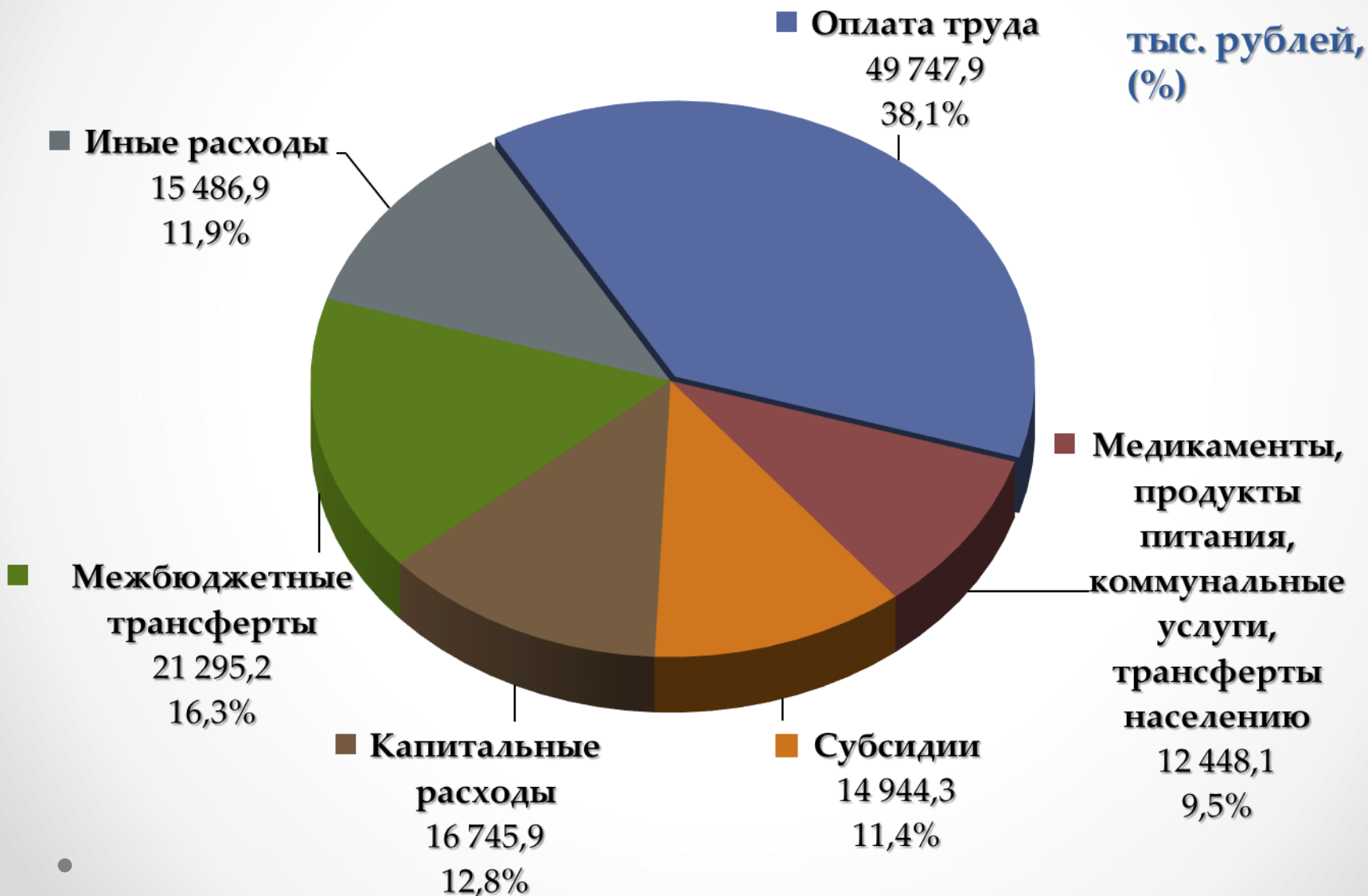
СТРУКТУРА ДОХОДОВ СЕЛЬСКИХ СОВЕТОВ ЗА 3 КВАРТАЛ 2024 ГОДА



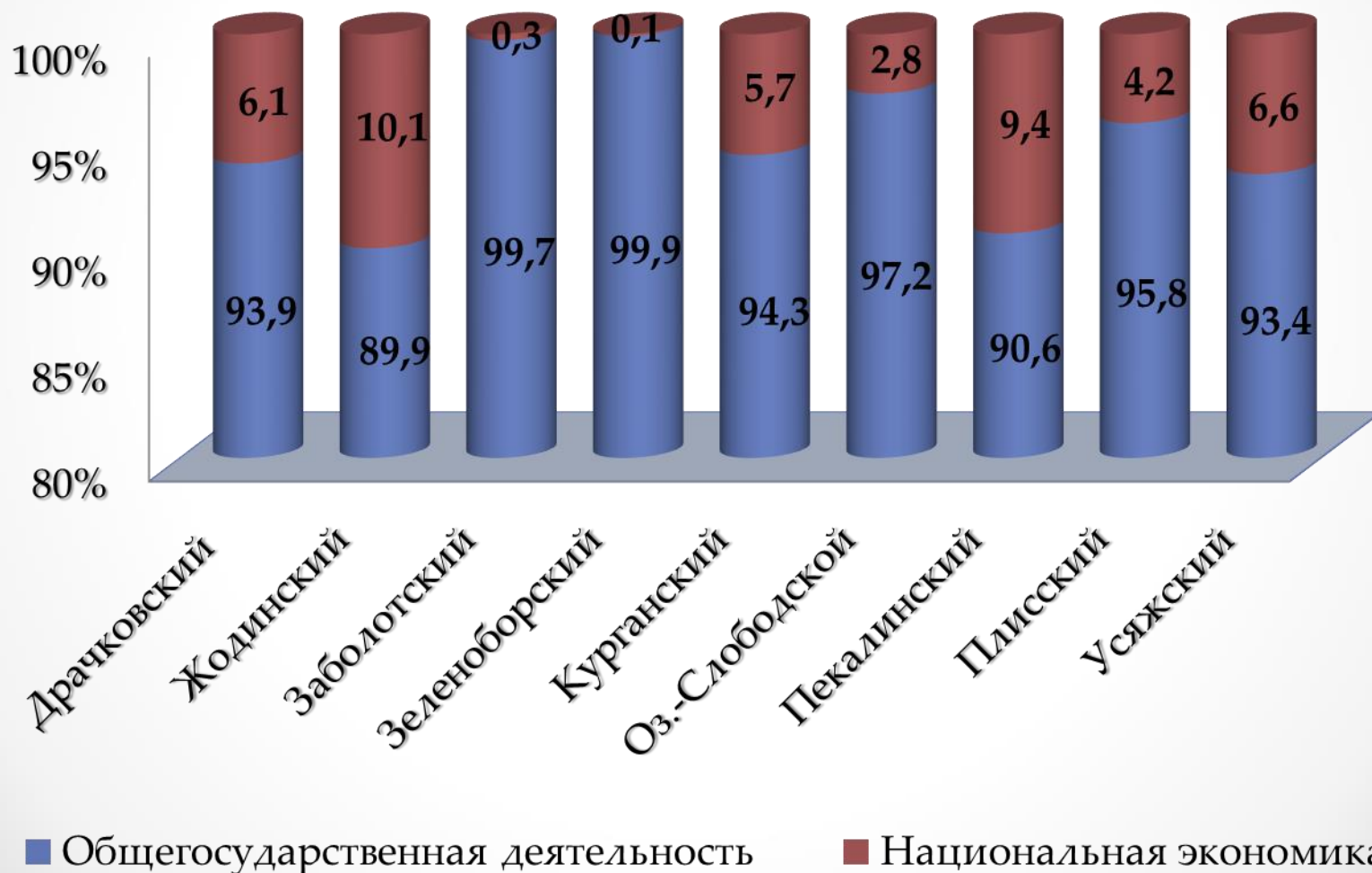
СТРУКТУРА РАСХОДОВ РАЙОННОГО БЮДЖЕТА ПО ФУНКЦИОНАЛЬНОЙ КЛАССИФИКАЦИИ



СТРУКТУРА РАСХОДОВ РАЙОННОГО БЮДЖЕТА ПО ЭКОНОМИЧЕСКОЙ КЛАССИФИКАЦИИ



СТРУКТУРА РАСХОДОВ БЮДЖЕТОВ СЕЛЬСОВЕТОВ ПО ФУНКЦИОНАЛЬНОЙ КЛАССИФИКАЦИИ



ДОЛГОВЫЕ ОБЯЗАТЕЛЬСТВА ОРГАНОВ МЕСТНОГО УПРАВЛЕНИЯ И САМОУПРАВЛЕНИЯ

(тыс. рублей)

Виды обязательств	На начало года	На отчетную дату (3 квартал 2024 года)	Прирост за период	Рост за период, %
<i>Ценные бумаги, размещенные местными исполнительными и распорядительными органами на внутреннем финансовом рынке</i>				
<i>Гарантии местных исполнительных и распорядительных органов, предъявленные к исполнению</i>				
<i>Бюджетные кредиты</i>				
<i>Долг органов местного управления и самоуправления</i>				
<i>Долг, гарантированный органами местного управления и самоуправления</i>	321,1	305,9	-15,2	95,3%
ВСЕГО	321,1	305,9	-15,2	95,3%