

БЮЛЛЕТЕНЬ ИСПОЛНЕНИЯ БЮДЖЕТА СМОЛЕВИЧСКОГО РАЙОНА

за 2024 год



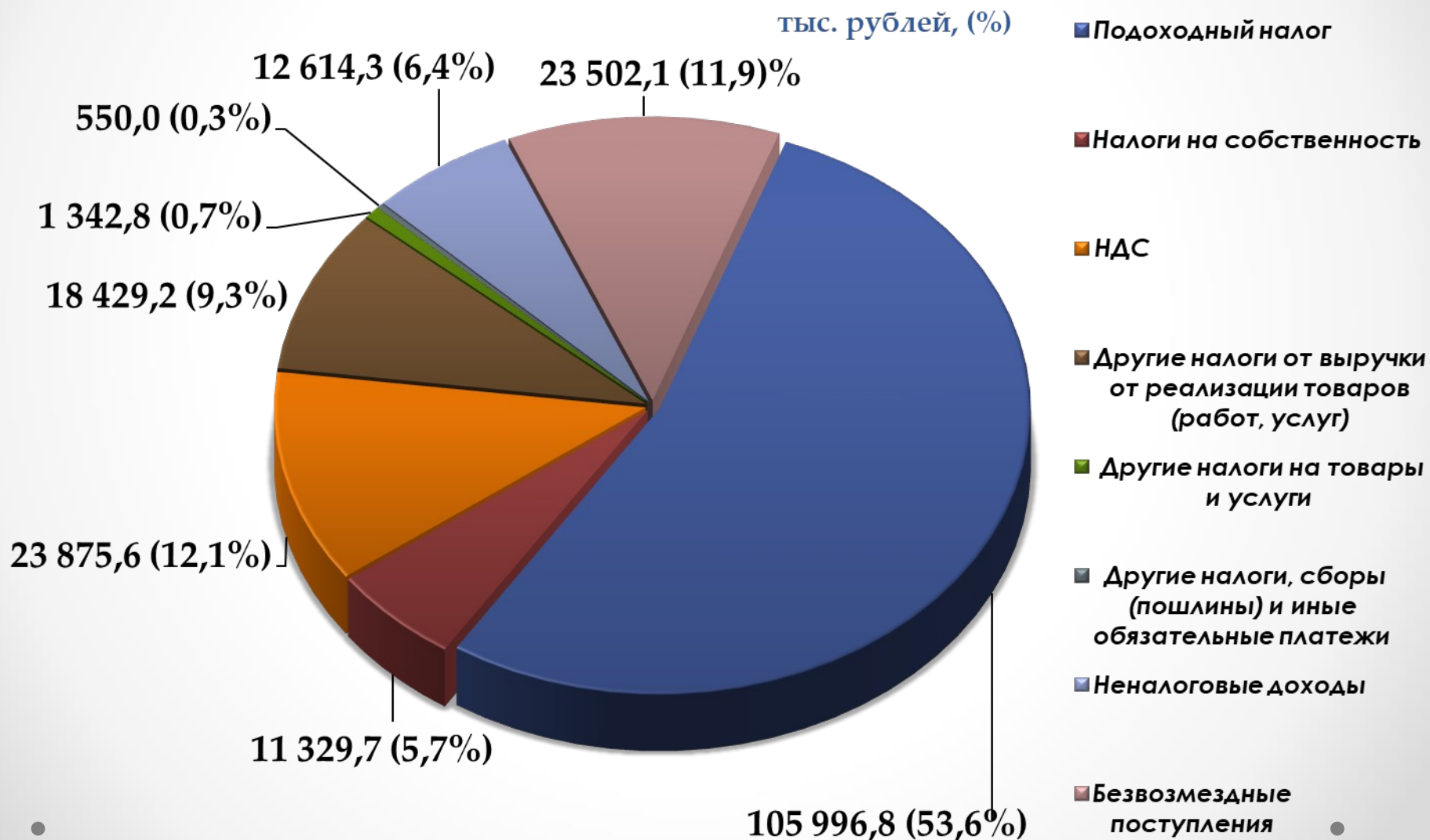
Финансовый отдел Смолевичского
райисполкома

ИСПОЛНЕНИЕ БЮДЖЕТА ЗА 2024 ГОД

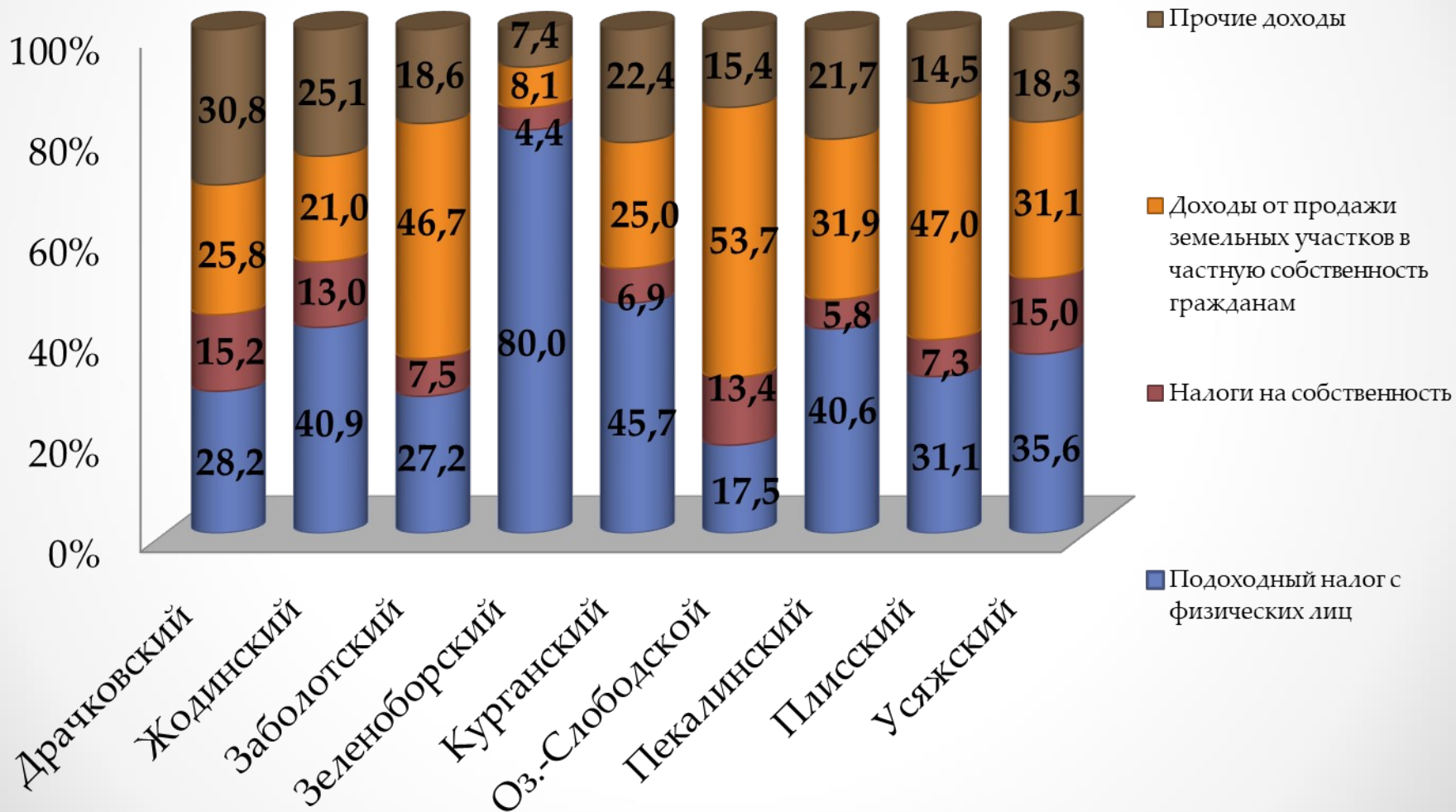
(тыс. рублей)

НАИМЕНОВАНИЕ	ДОХОДЫ			РАСХОДЫ			ДЕФИЦИТ (-), ПРОФИЦИТ (+)		
	Уточненный годовой план	Исполнено	%	Уточненный годовой план	Исполнено	%	Уточненный годовой план	Исполнено	%
Консолидированный бюджет	195 995,3	202 965,7	103,6	202 799,3	200 448,4	98,8	-6 804,0	2 517,3	-37,0
Районный бюджет	190 575,0	197 640,5	103,7	197 379,0	195 133,0	98,9	-6 804,0	2 507,5	-36,9
Местные бюджеты	5 420,0	5 325,2	98,2	5 420,3	5 315,4	98,1	-	9,8	-
Драчковский сельисполком	627,3	619,3	98,7	627,3	614,2	97,9	-	5,1	-
Жодинский сельисполком	436,7	422,4	96,7	436,7	420,6	96,3	-	1,7	-
Заболотский сельисполком	934,5	920,6	98,5	934,5	923,9	98,9	-	-3,3	-
Зеленоборский сельисполком	228,8	227,4	99,4	228,8	226,9	99,2	-	0,5	-
Курганский сельисполком	318,3	318,7	100,1	318,3	317,6	99,8	-	1,1	-
Озерицко-Слободской сельисполком	1 349,4	1 312,5	97,3	1 349,4	1 312,2	97,2	-	0,3	-
Пекалинский сельисполком	502,6	499,3	99,3	502,6	496,0	98,7	-	3,3	-
Плисский сельисполком	602,0	595,8	99,0	602,0	591,8	98,3	-	3,9	-
Усяжский сельисполком	420,7	409,2	97,3	420,7	412,2	98,0	-	-2,9	-

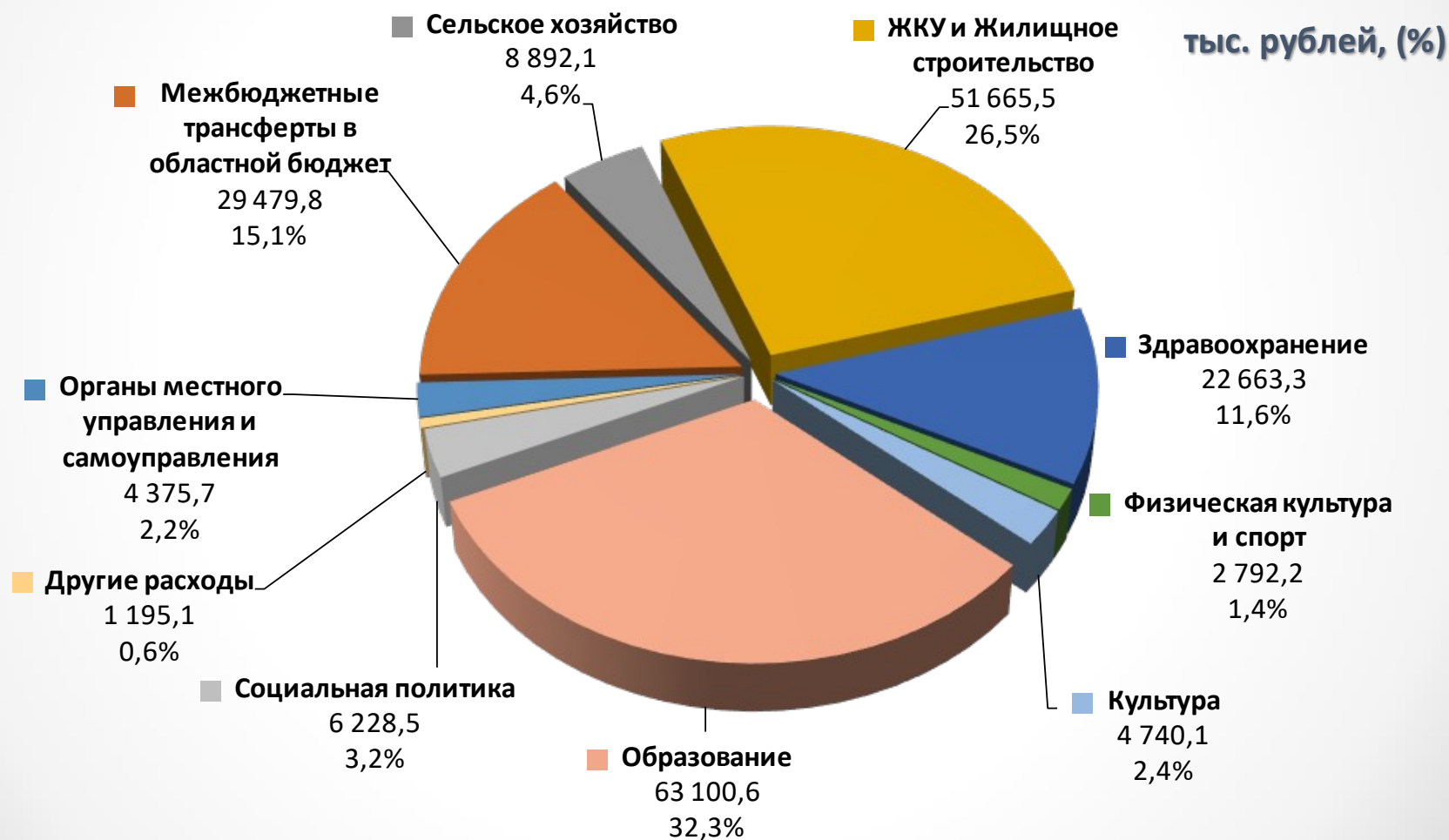
СТРУКТУРА ДОХОДОВ РАЙОННОГО БЮДЖЕТА ЗА 2024 ГОД



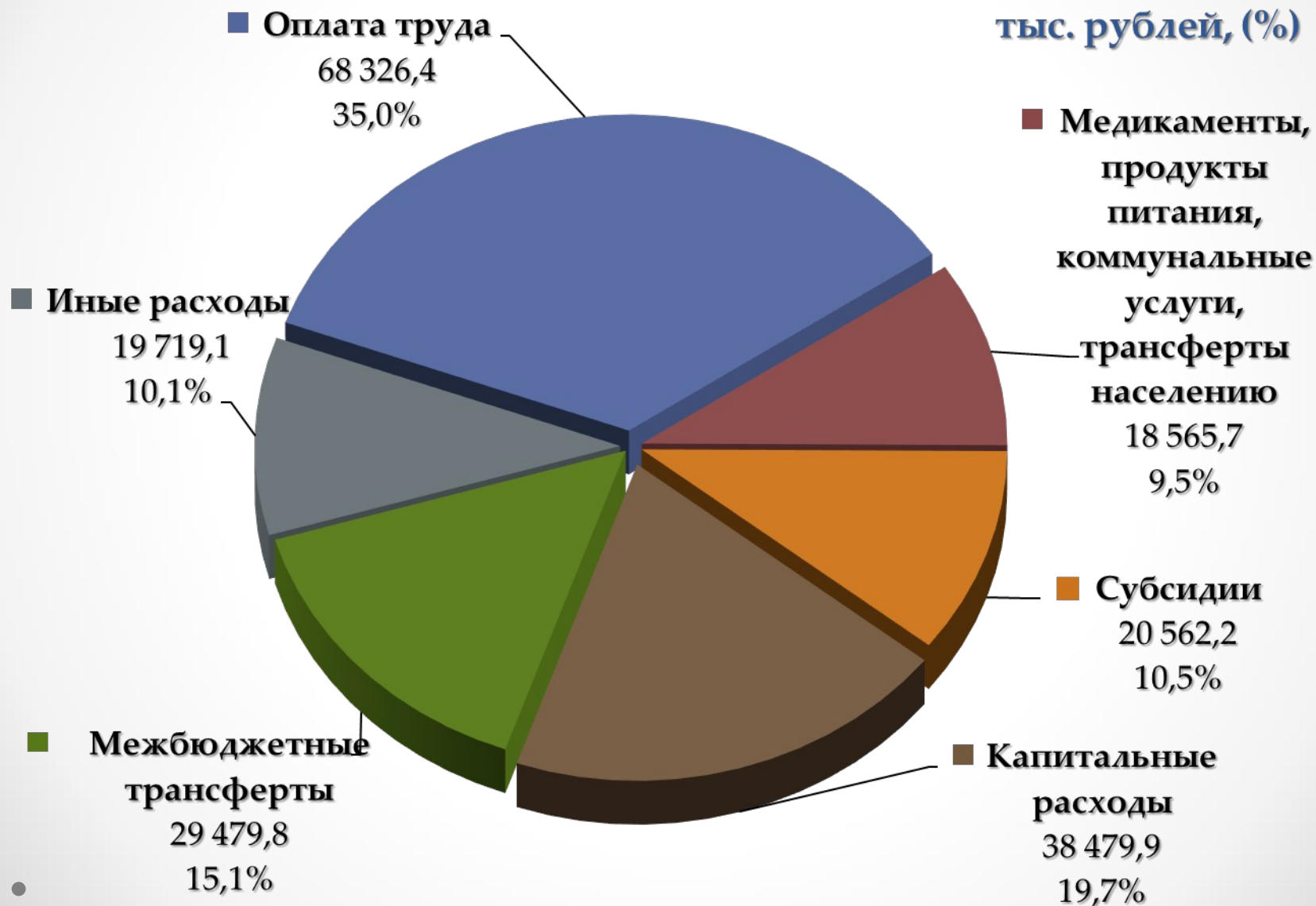
СТРУКТУРА ДОХОДОВ СЕЛЬСКИХ СОВЕТОВ ЗА 2024 ГОД



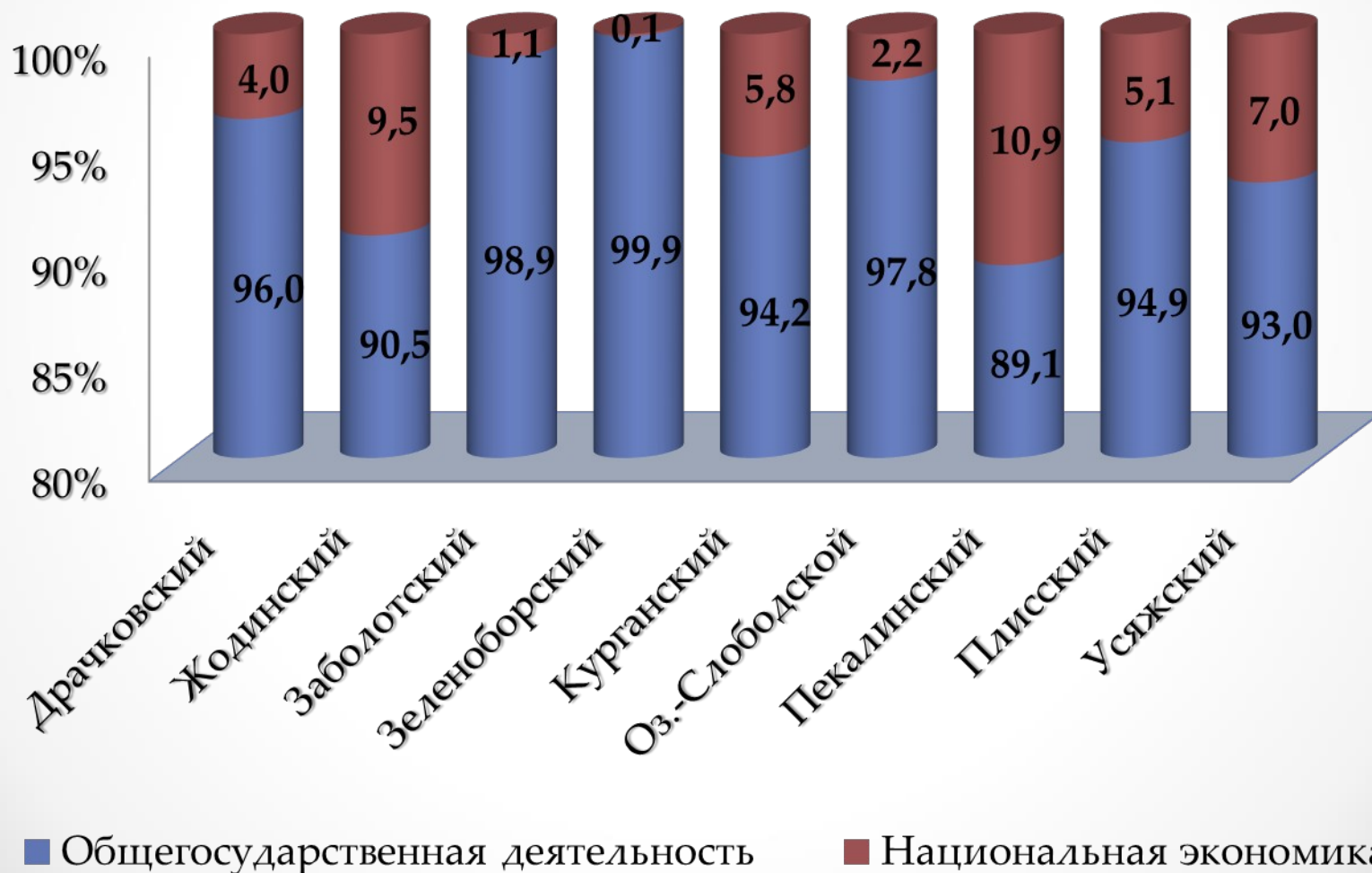
СТРУКТУРА РАСХОДОВ РАЙОННОГО БЮДЖЕТА ПО ФУНКЦИОНАЛЬНОЙ КЛАССИФИКАЦИИ



СТРУКТУРА РАСХОДОВ РАЙОННОГО БЮДЖЕТА ПО ЭКОНОМИЧЕСКОЙ КЛАССИФИКАЦИИ



СТРУКТУРА РАСХОДОВ БЮДЖЕТОВ СЕЛЬСОВЕТОВ ПО ФУНКЦИОНАЛЬНОЙ КЛАССИФИКАЦИИ



ДОЛГОВЫЕ ОБЯЗАТЕЛЬСТВА ОРГАНОВ МЕСТНОГО УПРАВЛЕНИЯ И САМОУПРАВЛЕНИЯ

(тыс. рублей)

Виды обязательств	На начало года	На отчетную дату (2024 год)	Прирост за период	Рост за период, %
<i>Ценные бумаги, размещенные местными исполнительными и распорядительными органами на внутреннем финансовом рынке</i>				
<i>Гарантии местных исполнительных и распорядительных органов, предъявленные к исполнению</i>				
<i>Бюджетные кредиты</i>				
<i>Долг органов местного управления и самоуправления</i>				
<i>Долг, гарантированный органами местного управления и самоуправления</i>	321,1	304,1	-17,0	94,7%
ВСЕГО	321,1	304,1	-17,0	94,7%