

**КОНСОЛИДИРОВАННЫЙ
БЮДЖЕТ
СМОЛЕВИЧСКОГО
РАЙОНА
НА 2025 ГОД**

ДЛЯ ГРАЖДАН

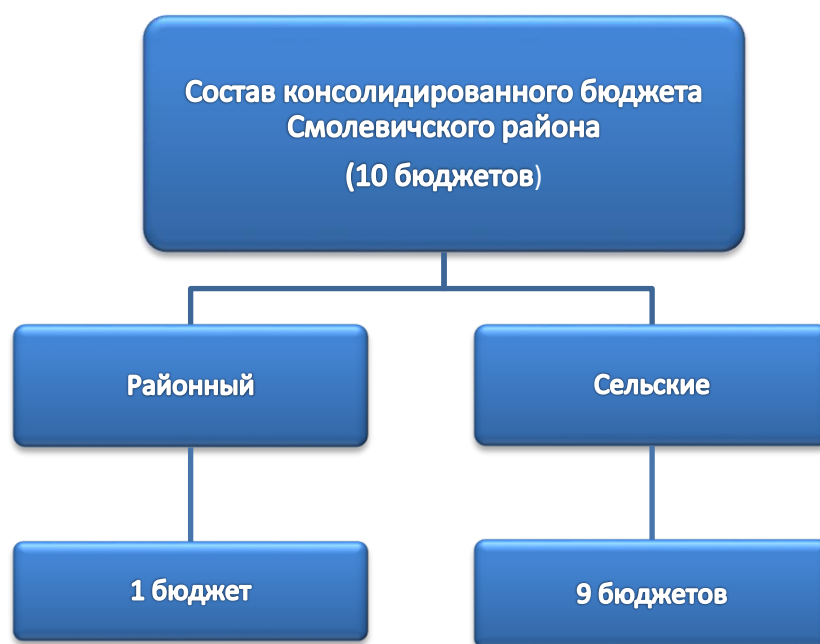


КОНСОЛИДИРОВАННЫЙ БЮДЖЕТ СМОЛЕВИЧСКОГО РАЙОНА НА 2025 ГОД

Консолидированный бюджет Смоленвичского района на 2025 год сформирован в объеме 208 023,4 тыс. рублей:

- районный бюджет 205 768,8 тыс. рублей;
- сельские бюджеты 2 254,6 тыс. рублей.

Профицит (дефицит) консолидированного бюджета района составляет 0 (ноль) рублей.



Районный и сельские бюджеты – являются не дотационными.

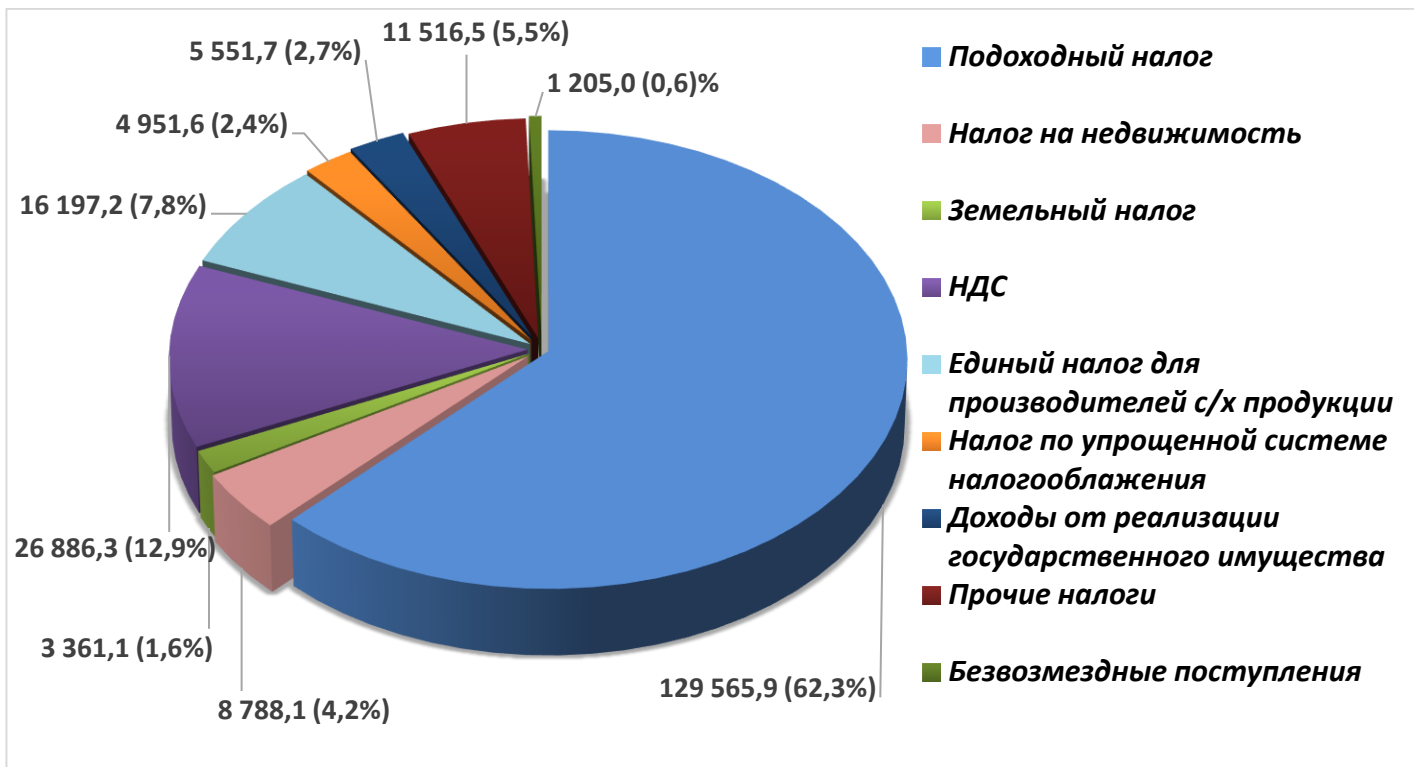
Основными источниками формирования доходов бюджета являются подоходный налог с физических лиц (129 565,9 тыс. рублей, или 62,3%), налог на добавленную стоимость (26 886,3 тыс. рублей, или 12,9%), другие налоги от выручки от реализации товаров (работ, услуг) (22 007,1 тыс. рублей, или 10,6%), налог на недвижимость (8 788,1 тыс. рублей, или 4,2 %).

Безвозмездные поступления – субвенции из республиканского бюджета в бюджет района на развитие сельского хозяйства, планируются в сумме 963,0 тыс. рублей (0,5% от общей суммы доходов).

Приоритетными задачами при формировании бюджета на 2025 год являлись обеспечение в полном объеме всех расходов по социальным выплатам и заработной платы в бюджетном секторе и сфере управления.

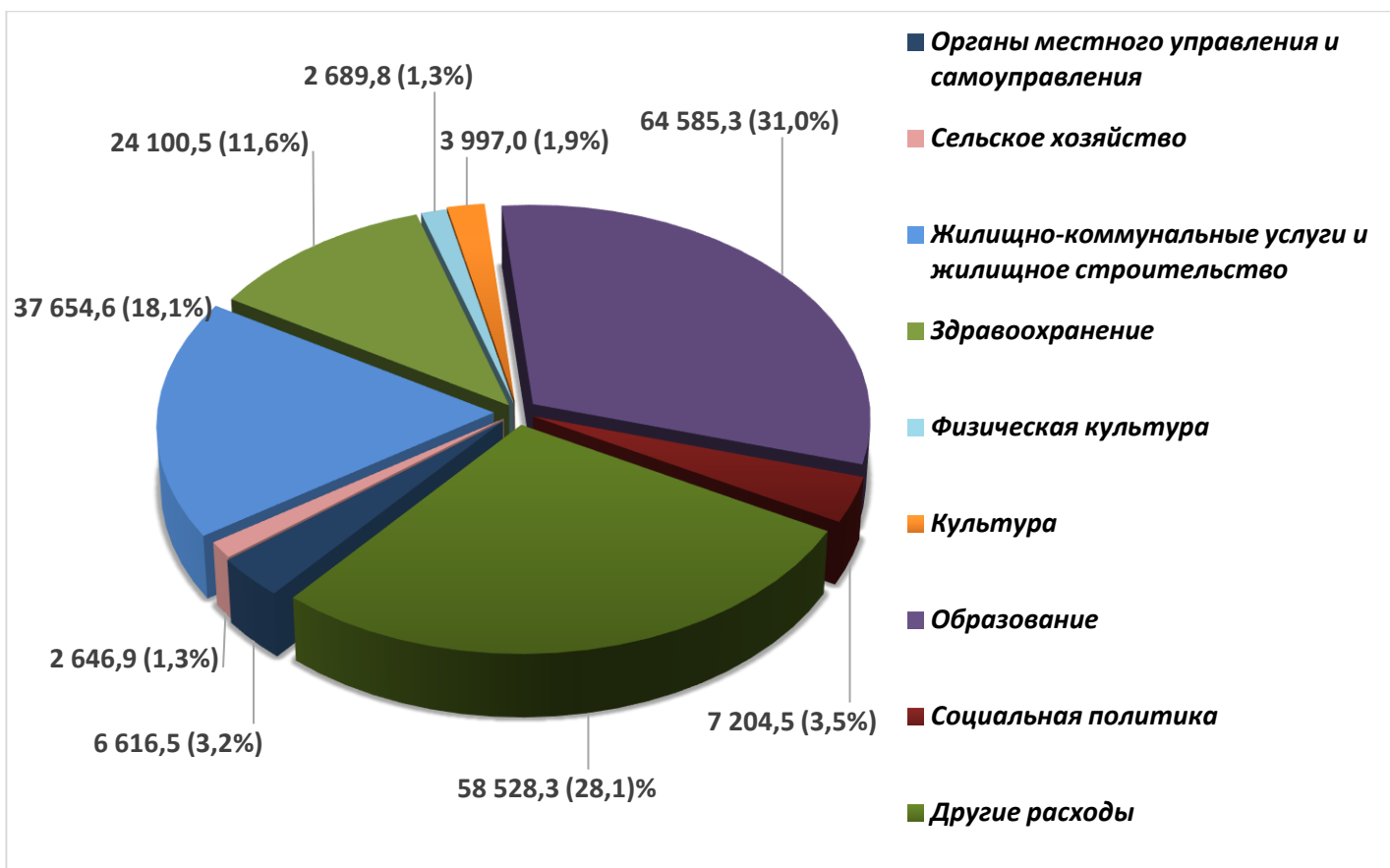
СТРУКТУРА ДОХОДОВ БЮДЖЕТА СМОЛЕВИЧСКОГО РАЙОНА НА 2025 ГОД

тыс. рублей, (%)



СТРУКТУРА РАСХОДОВ БЮДЖЕТА СМОЛЕВИЧСКОГО РАЙОНА НА 2025 ГОД

тыс. рублей, (%)



СТРУКТУРА РАСХОДОВ БЮДЖЕТА НА 2025 ГОД

Наименование	Всего, тыс. рублей	Уд. вес в общих расходах, %
Органы местного управления и самоуправления	6 616,5	3,2
Сельское хозяйство	2 646,9	1,3
Жилищно-коммунальные услуги и жилищное строительство	37 654,6	18,1
Здравоохранение	24 100,5	11,6
Физическая культура и спорт	2 689,8	1,3
Культура	3 997,0	1,9
Образование	64 585,3	31,0
Социальная политика	7 204,5	3,5
Другие расходы	58 528,3	28,1
ВСЕГО:	208 023,4	100,0

В структуре расходов 53,6% или 85 413,4 тыс. рублей составляют расходы на финансирование социальной сферы.

СТРУКТУРА РАСХОДОВ БЮДЖЕТА ПО СТАТЬЯМ РАСХОДОВ (НАПРАВЛЕНИЕ) НА 2025 ГОД

Наименование	Всего, тыс. рублей	Уд. вес в общих расходах, %
Заработная плата с начислениями	86 294,3	41,5
Лекарственные средства и изделия медицинского назначения	2 037,2	1,0
Продукты питания	4 503,9	2,2
Оплата коммунальных услуг	10 877,4	5,2
Трансферты населению (выплата пособий по адресной помощи, на погребение, бесплатное зубопротезирование и т.п.)	4 564,6	2,2
Субсидии предприятиям, организациям	18 264,2	8,8
Капитальное строительство	13 207,6	6,3
Ремонт зданий и помещений	397,5	0,2
Приобретение оборудования и других основных средств	67,5	
Текущее содержание объектов благоустройства	6 480,5	3,1
Другие расходы на содержание бюджетных организаций и учреждений для осуществления текущей деятельности	61 328,7	29,5
ВСЕГО:	208 023,4	100,0