

БЮЛЛЕТЕНЬ ИСПОЛНЕНИЯ БЮДЖЕТА СМОЛЕВИЧСКОГО РАЙОНА

за 1 полугодие 2025 года



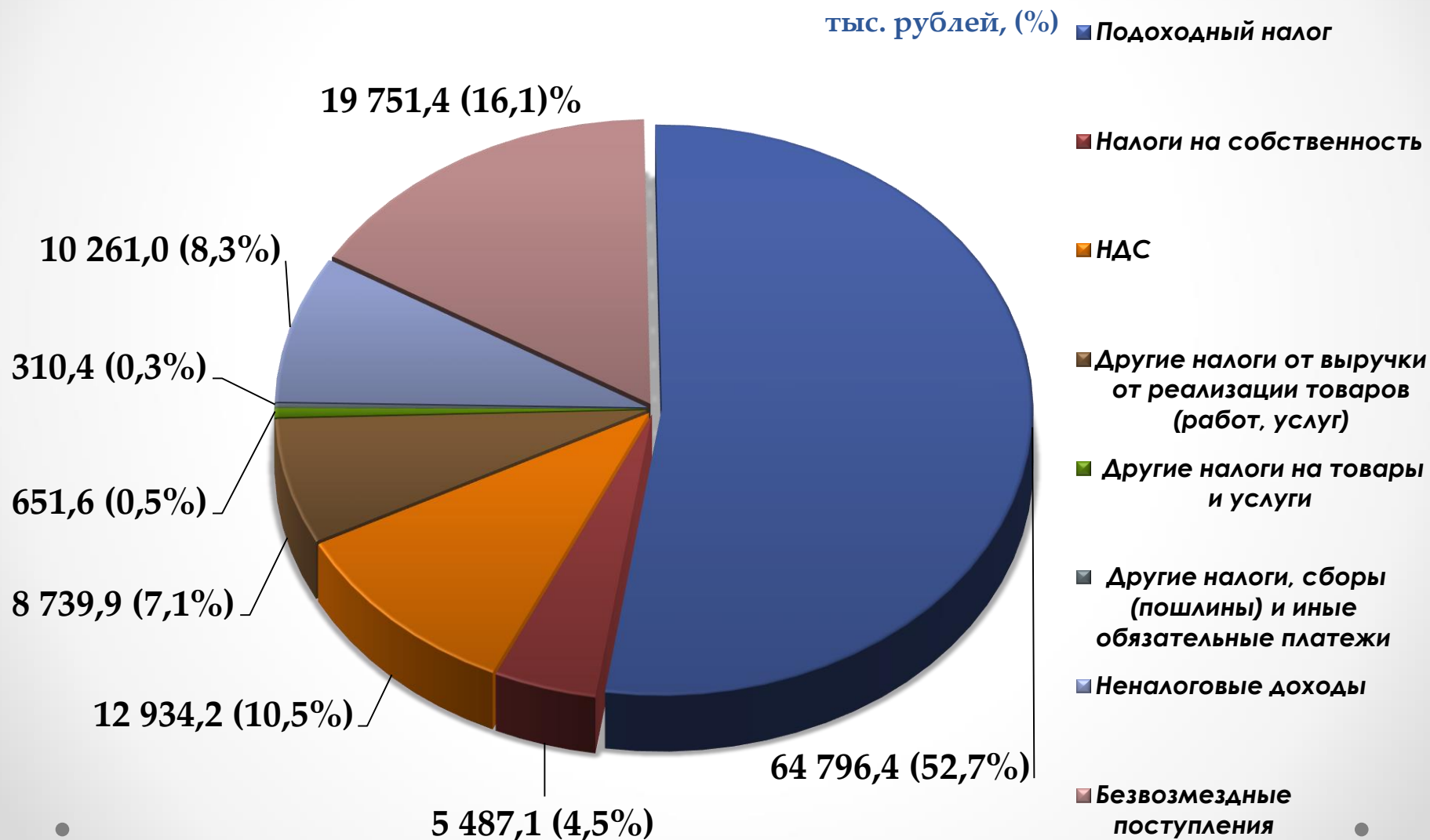
Финансовый отдел Смолевичского
райисполкома

ИСПОЛНЕНИЕ БЮДЖЕТА ЗА 1 ПОЛУГОДИЕ 2025 ГОДА

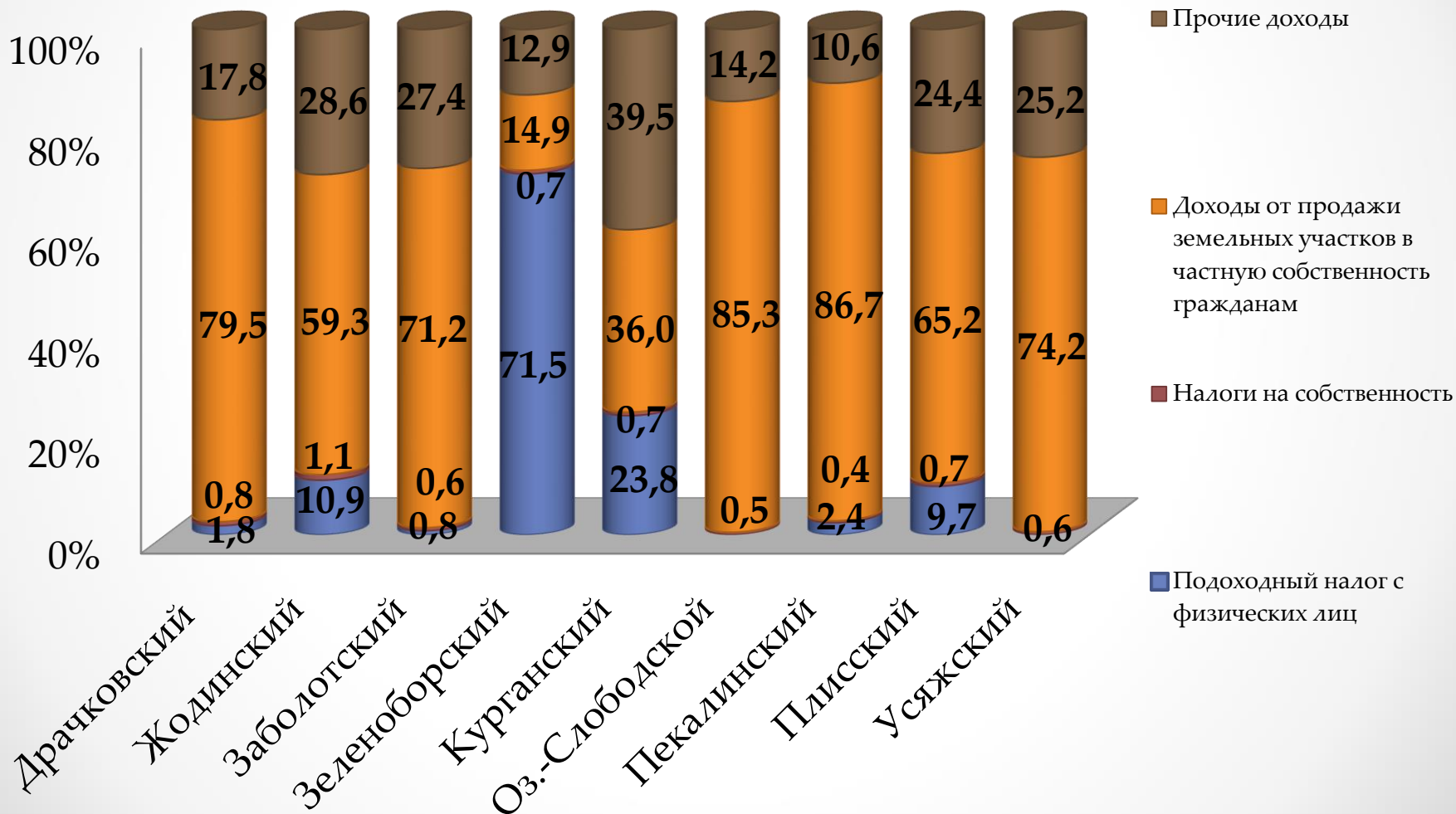
(тыс. рублей)

НАИМЕНОВАНИЕ	ДОХОДЫ			РАСХОДЫ			ДЕФИЦИТ (-), ПРОФИЦИТ (+)		
	Уточненный годовой план	Исполнено	%	Уточненный годовой план	Исполнено	%	Уточненный годовой план	Исполнено	%
Консолидированный бюджет	257 430,4	126 147,3	49,0	266 752,2	125 882,7	47,2	-9 321,8	264,6	
Районный бюджет	252 248,5	122 932,2	48,7	261 570,3	123 873,2	47,4	- 9 321,8	-941,0	
Местные бюджеты	5 181,9	3 215,1	62,0	5 181,9	2 009,5	38,8		1 205,6	
Драчковский сельисполком	568,7	432,6	76,1	568,7	213,2	37,5		219,4	
Жодинский сельисполком	452,4	151,9	33,6	452,4	134,9	29,8		17,1	
Заболотский сельисполком	598,6	398,1	66,5	598,6	246,9	41,2		151,2	
Зеленоборский сельисполком	260,7	84,6	32,4	260,7	770,0	29,5		7,6	
Курганский сельисполком	377,1	151,2	40,1	377,1	131,7	34,9		19,5	
Озерицко-Слободской сельисполком	1 449,6	1 296,9	89,5	1 449,6	642,1	44,3		654,7	
Пекалинский сельисполком	511,4	293,4	57,4	511,4	205,2	40,1		88,2	
Плисский сельисполком	561,6	206,4	36,7	561,6	182,0	32,4		24,4	
Усяжский сельисполком	402,0	200,0	49,7	402,0	176,4	43,9		23,6	

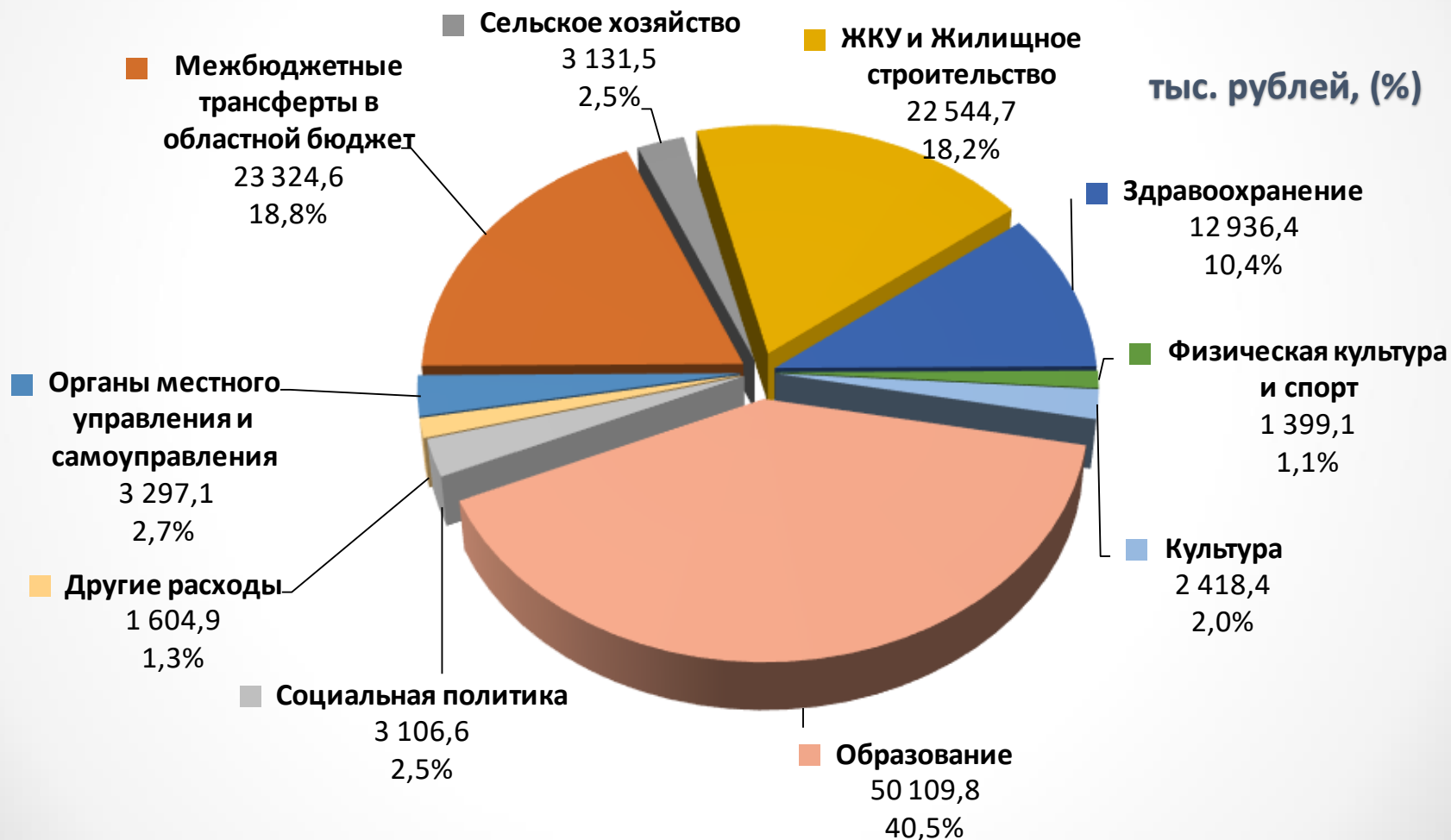
СТРУКТУРА ДОХОДОВ РАЙОННОГО БЮДЖЕТА ЗА 1 ПОЛУГОДИЕ 2025 ГОДА



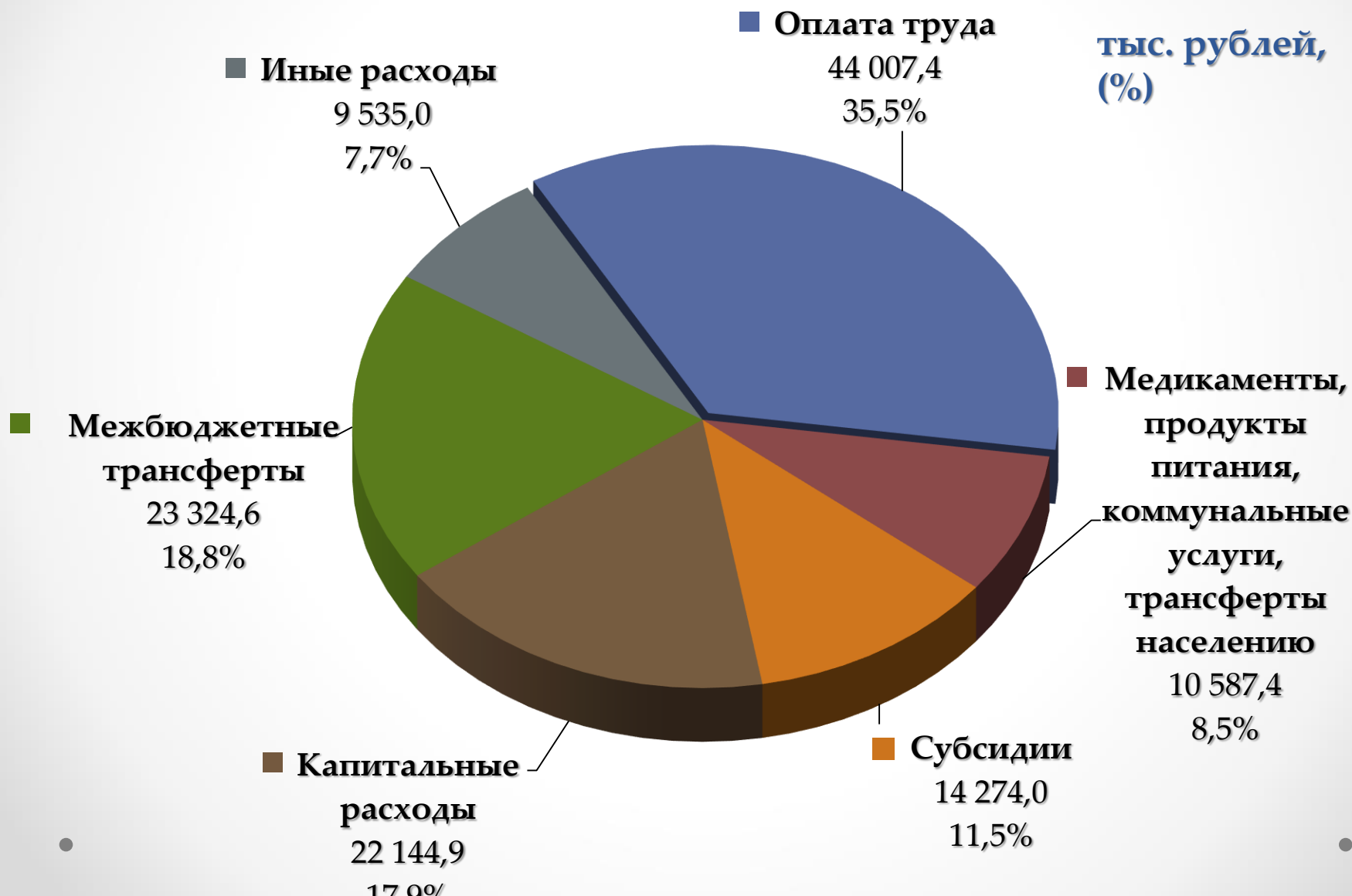
СТРУКТУРА ДОХОДОВ СЕЛЬСКИХ СОВЕТОВ ЗА 1 ПОЛУГОДИЕ 2025 ГОДА



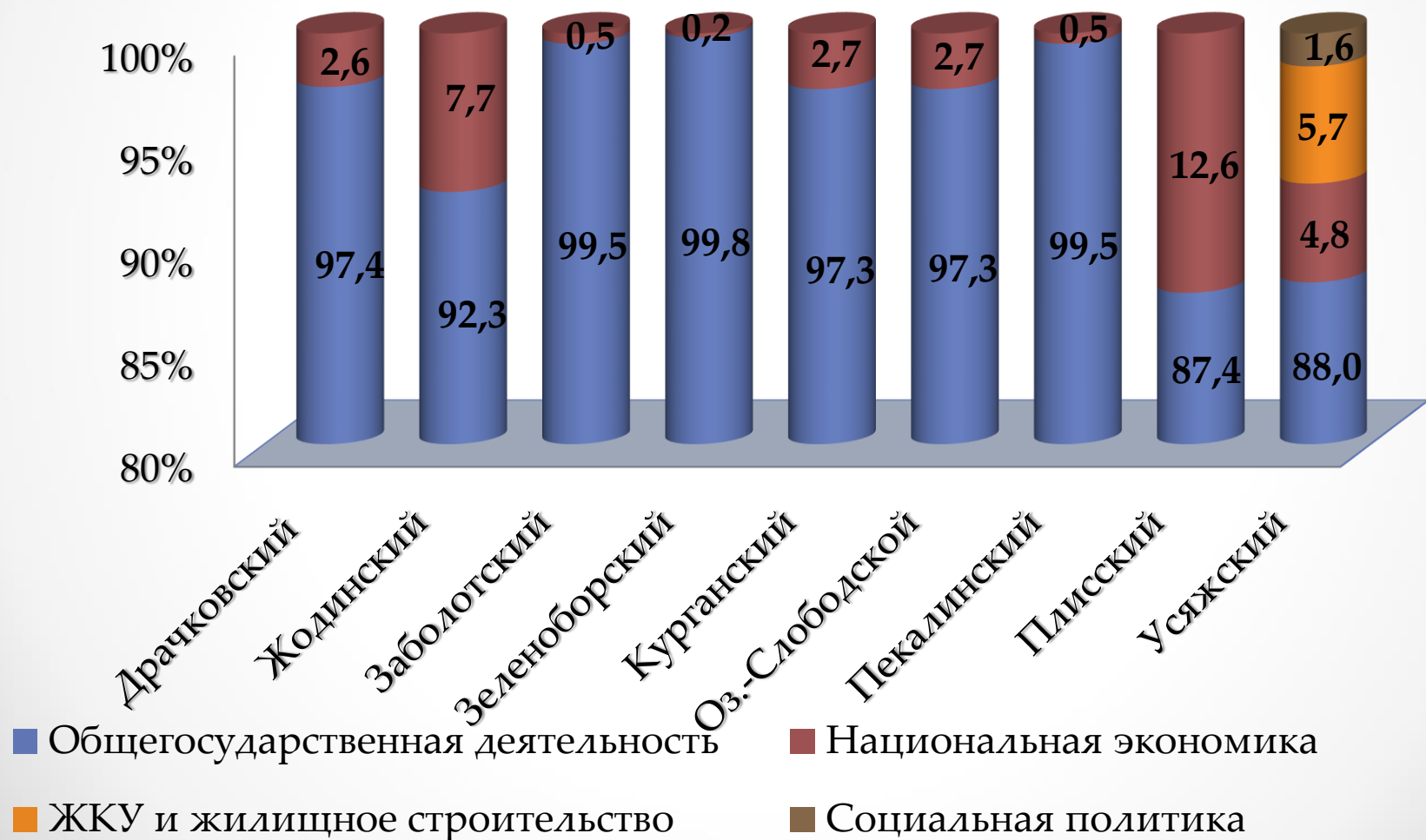
СТРУКТУРА РАСХОДОВ РАЙОННОГО БЮДЖЕТА ПО ФУНКЦИОНАЛЬНОЙ КЛАССИФИКАЦИИ



СТРУКТУРА РАСХОДОВ РАЙОННОГО БЮДЖЕТА ПО ЭКОНОМИЧЕСКОЙ КЛАССИФИКАЦИИ



СТРУКТУРА РАСХОДОВ БЮДЖЕТОВ СЕЛЬСОВЕТОВ ПО ФУНКЦИОНАЛЬНОЙ КЛАССИФИКАЦИИ



ДОЛГОВЫЕ ОБЯЗАТЕЛЬСТВА ОРГАНОВ МЕСТНОГО УПРАВЛЕНИЯ И САМОУПРАВЛЕНИЯ

(тыс. рублей)

Виды обязательств	На начало года	На отчетную дату (1 полугодие 2025 года)	Прирост за период	Рост за период, %
<i>Ценные бумаги, размещенные местными исполнительными и распорядительными органами на внутреннем финансовом рынке</i>				
<i>Гарантии местных исполнительных и распорядительных органов, предъявленные к исполнению</i>				
<i>Бюджетные кредиты</i>				
<i>Долг органов местного управления и самоуправления</i>				
<i>Долг, гарантированный органами местного управления и самоуправления</i>	304,1	246,2	-57,9	80,9%
ВСЕГО	304,1	246,2	-57,9	80,9%