

БЮЛЛЕТЕНЬ ИСПОЛНЕНИЯ БЮДЖЕТА СМОЛЕВИЧСКОГО РАЙОНА

за 1 квартал 2025 года



Финансовый отдел Смолевичского
райисполкома

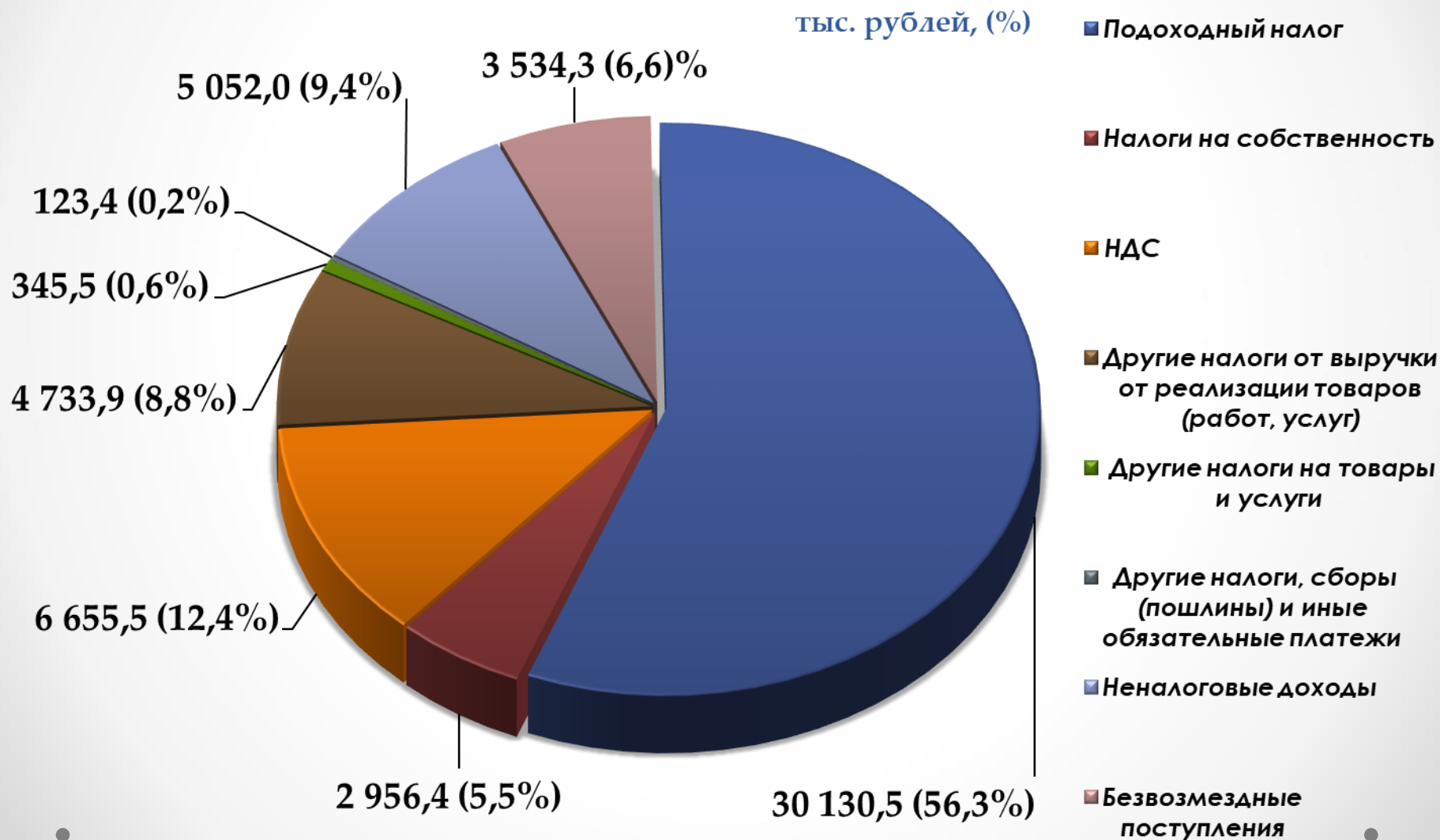
ИСПОЛНЕНИЕ БЮДЖЕТА ЗА 1 КВАРТАЛ 2025 ГОДА

30,7

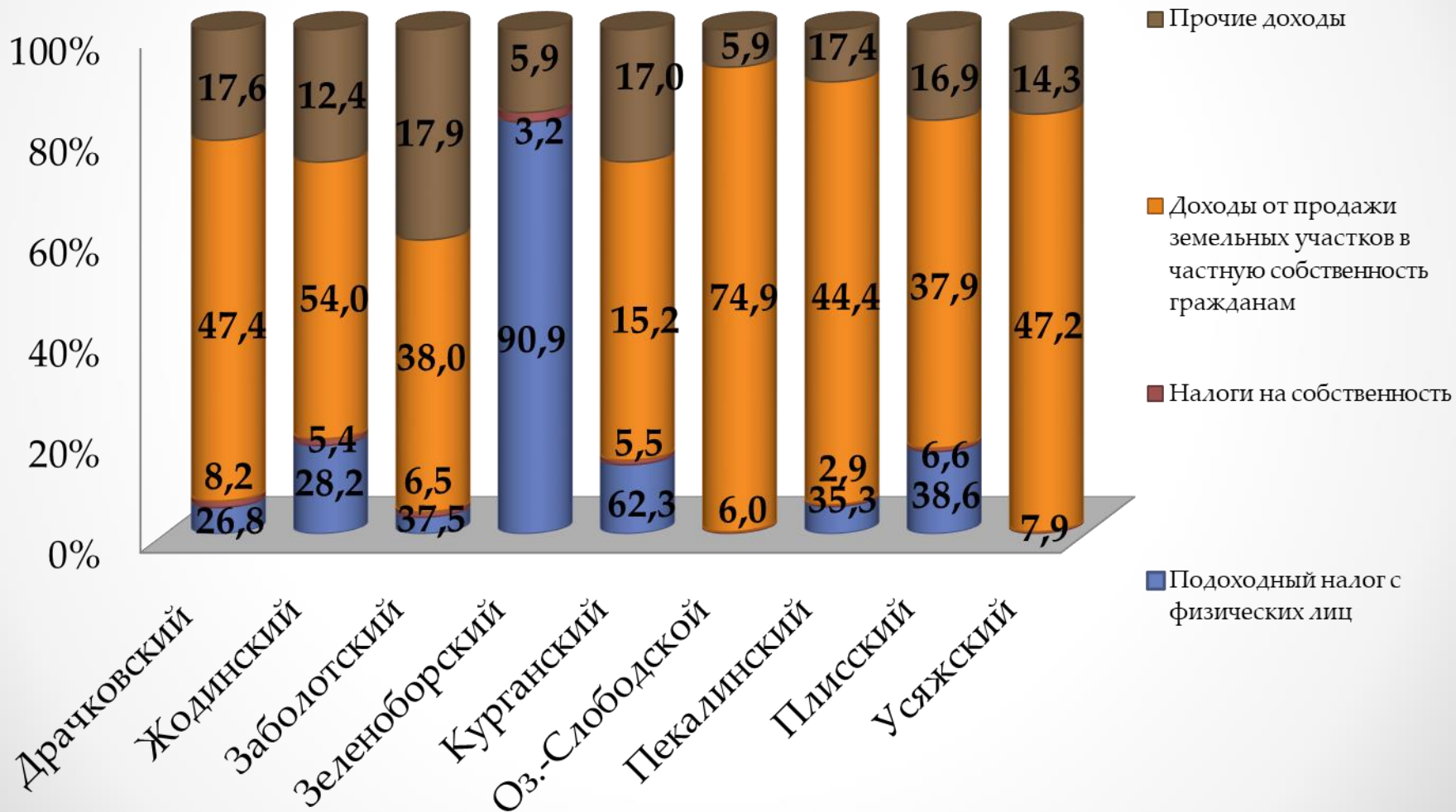
(тыс. рублей)

НАИМЕНОВАНИЕ	ДОХОДЫ			РАСХОДЫ			ДЕФИЦИТ (-), ПРОФИЦИТ (+)		
	Уточненный годовой план	Исполнено	%	Уточненный годовой план	Исполнено	%	Уточненный годовой план	Исполнено	%
Консолидированный бюджет	254 668,1	55 079,0	21,6	259 331,6	56 825,2	21,9	-4 663,5	-1 746,2	
Районный бюджет	249 617,1	23 531,5	21,4	254 280,6	56 124,5	22,1	-4 663,5	- 2593,1	
Местные бюджеты	5 051,0	1 547,5	30,6	5 051,0	700,7	13,9		846,8	
Драчковский сельисполком	550,7	154,6	28,1	550,7	58,5	10,6		96,1	
Жодинский сельисполком	438,4	92,7	21,1	438,4	65,2	14,9		27,5	
Заболотский сельисполком	598,6	90,2	15,1	598,6	63,7	10,6		26,5	
Зеленоборский сельисполком	255,7	36,1	14,1	255,7	30,7	12,0		5,4	
Курганский сельисполком	344,1	77,0	22,4	344,1	47,2	13,7		29,8	
Озерицко-Слободской сельисполком	1 435,6	774,2	53,9	1 435,6	219,0	15,3		555,2	
Пекалинский сельисполком	506,4	130,2	25,7	506,4	85,8	17,0		44,4	
Плисский сельисполком	533,6	73,5	13,8	533,6	70,6	13,2		2,9	
Усяжский сельисполком	388,0	119,0	30,7	388,0	59,9	15,4		59,1	

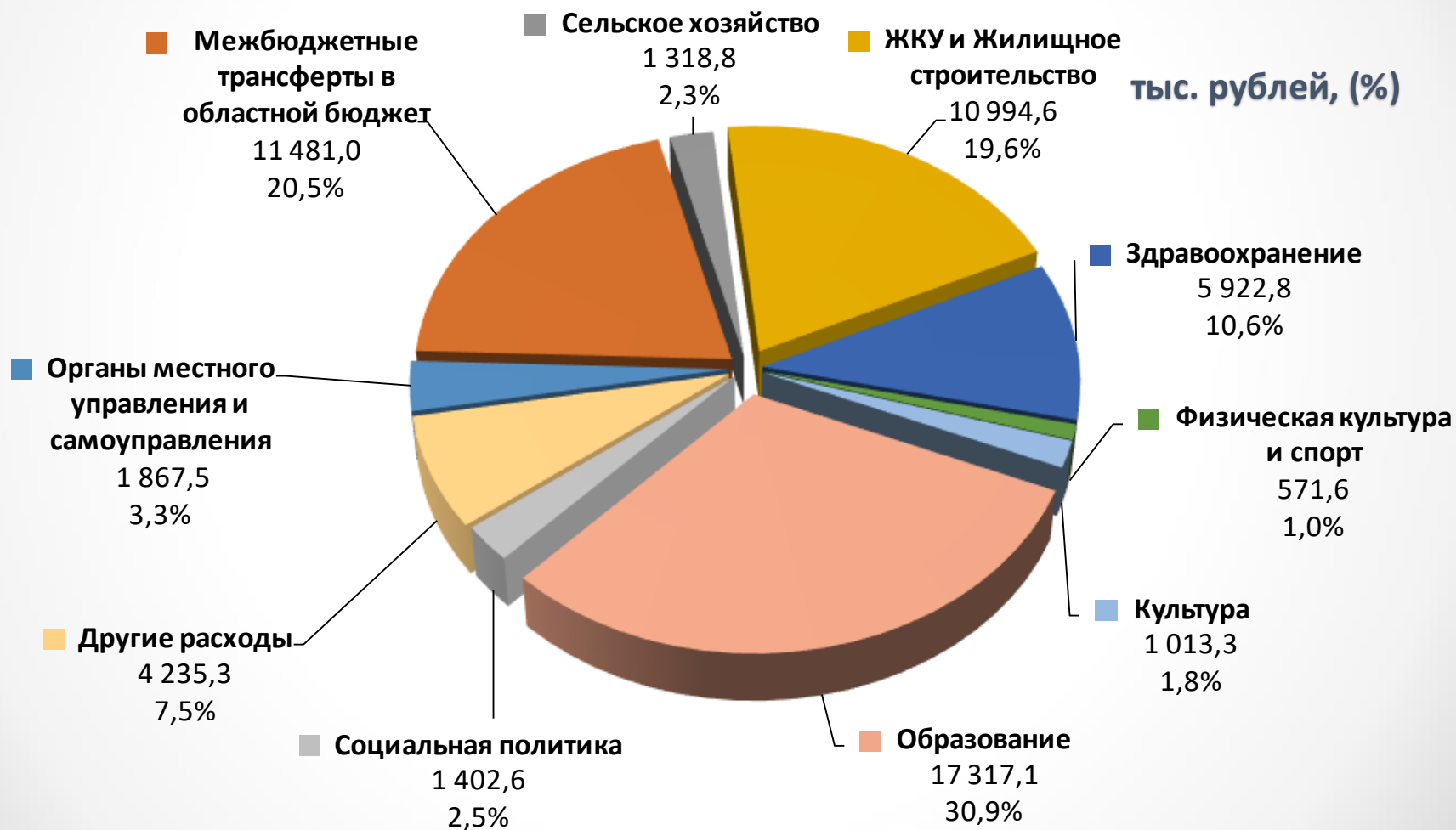
СТРУКТУРА ДОХОДОВ РАЙОННОГО БЮДЖЕТА ЗА 1 КВАРТАЛ 2025 ГОДА



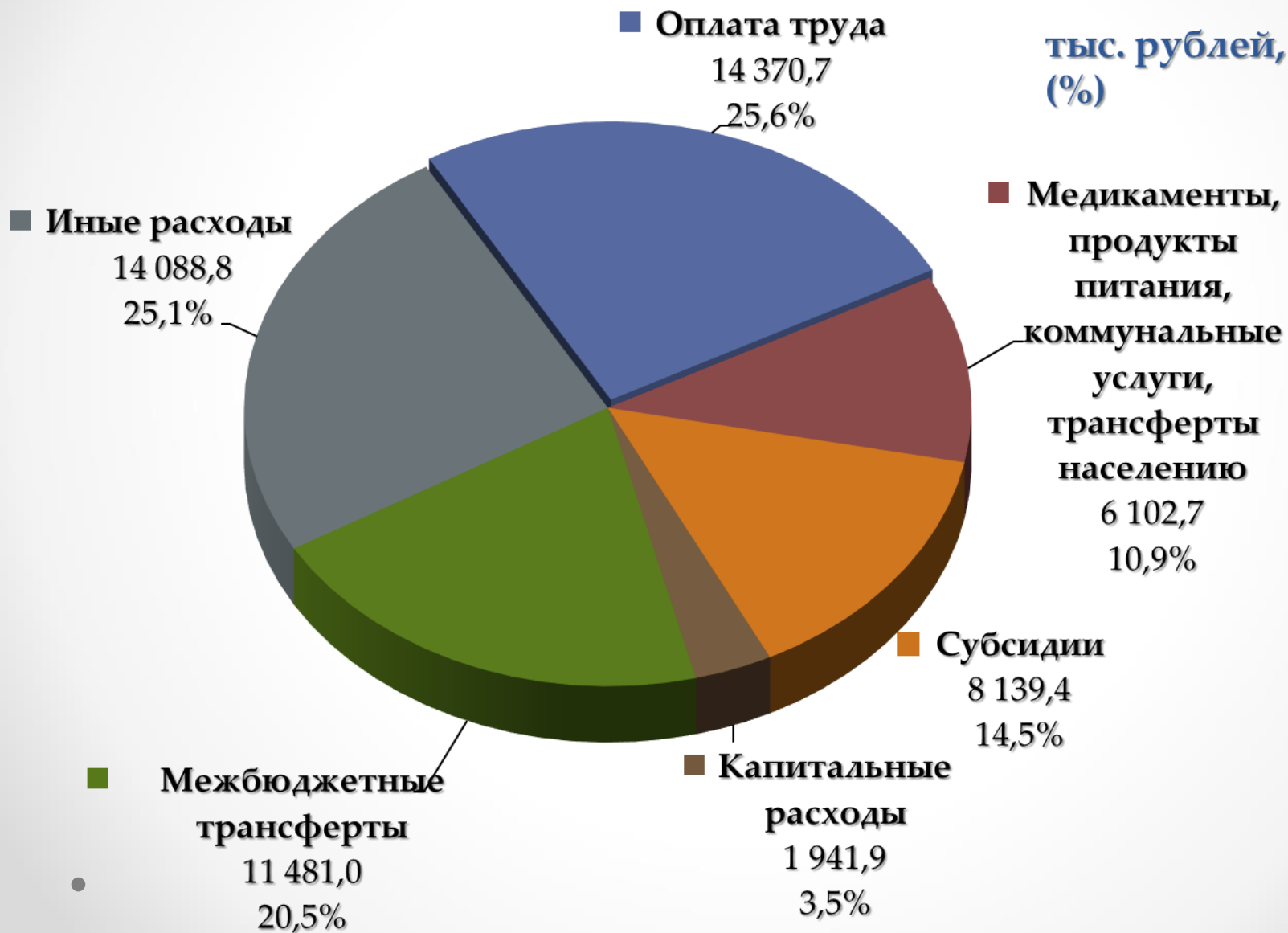
СТРУКТУРА ДОХОДОВ СЕЛЬСКИХ СОВЕТОВ ЗА 1 КВАРТАЛ 2025 ГОДА



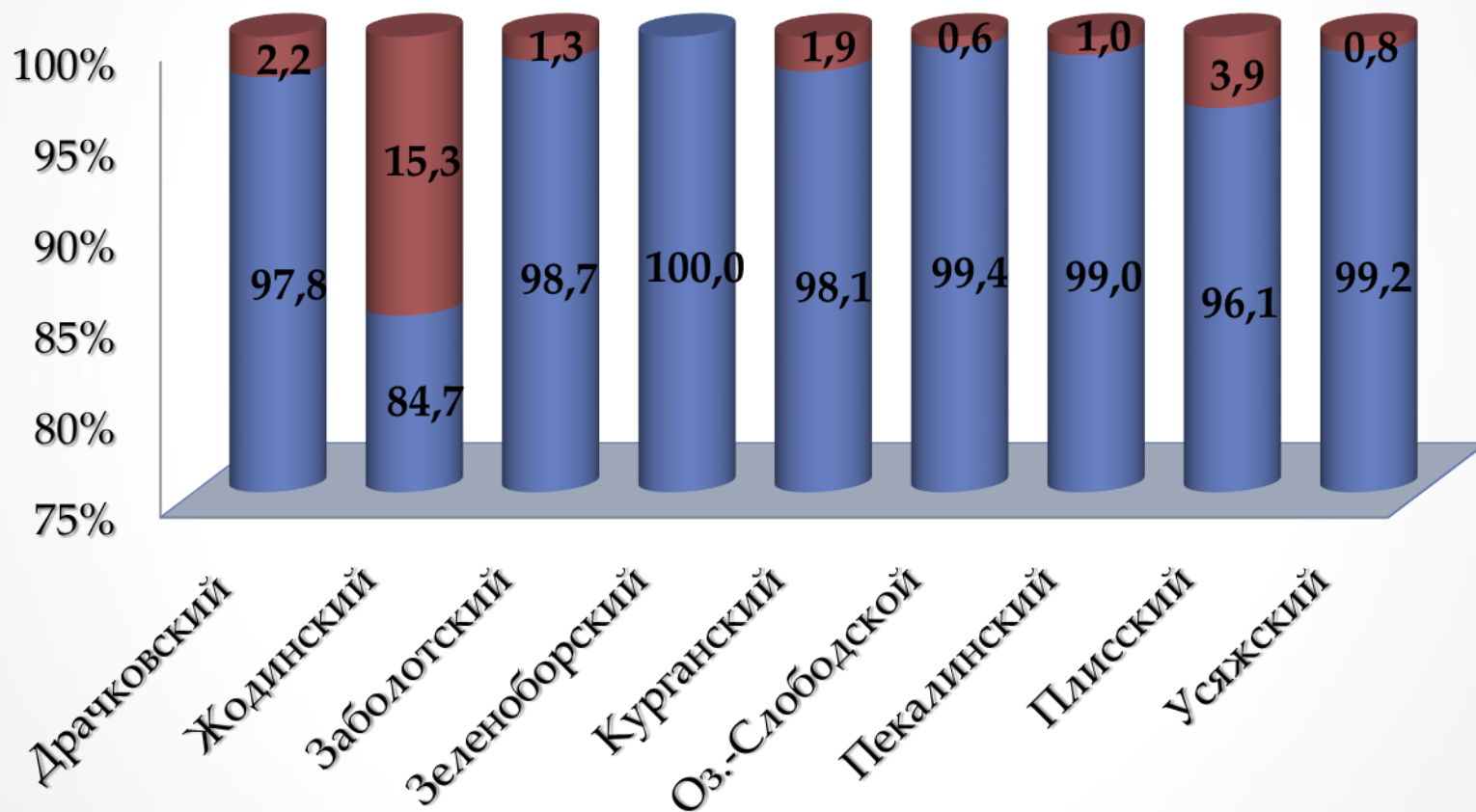
СТРУКТУРА РАСХОДОВ РАЙОННОГО БЮДЖЕТА ПО ФУНКЦИОНАЛЬНОЙ КЛАССИФИКАЦИИ



СТРУКТУРА РАСХОДОВ РАЙОННОГО БЮДЖЕТА ПО ЭКОНОМИЧЕСКОЙ КЛАССИФИКАЦИИ



СТРУКТУРА РАСХОДОВ БЮДЖЕТОВ СЕЛЬСОВЕТОВ ПО ФУНКЦИОНАЛЬНОЙ КЛАССИФИКАЦИИ



■ Общегосударственная деятельность

■ Национальная экономика

ДОЛГОВЫЕ ОБЯЗАТЕЛЬСТВА ОРГАНОВ МЕСТНОГО УПРАВЛЕНИЯ И САМОУПРАВЛЕНИЯ

(тыс. рублей)

Виды обязательств	На начало года	На отчетную дату (1 квартал 2025 года)	Прирост за период	Рост за период, %
<i>Ценные бумаги, размещенные местными исполнительными и распорядительными органами на внутреннем финансовом рынке</i>				
<i>Гарантии местных исполнительных и распорядительных органов, предъявленные к исполнению</i>				
<i>Бюджетные кредиты</i>				
<i>Долг органов местного управления и самоуправления</i>				
<i>Долг, гарантированный органами местного управления и самоуправления</i>	304,1	247,4	-56,7	81,3%
ВСЕГО	304,1	247,4	-56,7	81,3%