

БЮЛЛЕТЕНЬ ИСПОЛНЕНИЯ БЮДЖЕТА СМОЛЕВИЧСКОГО РАЙОНА

за 9 месяцев 2025 года



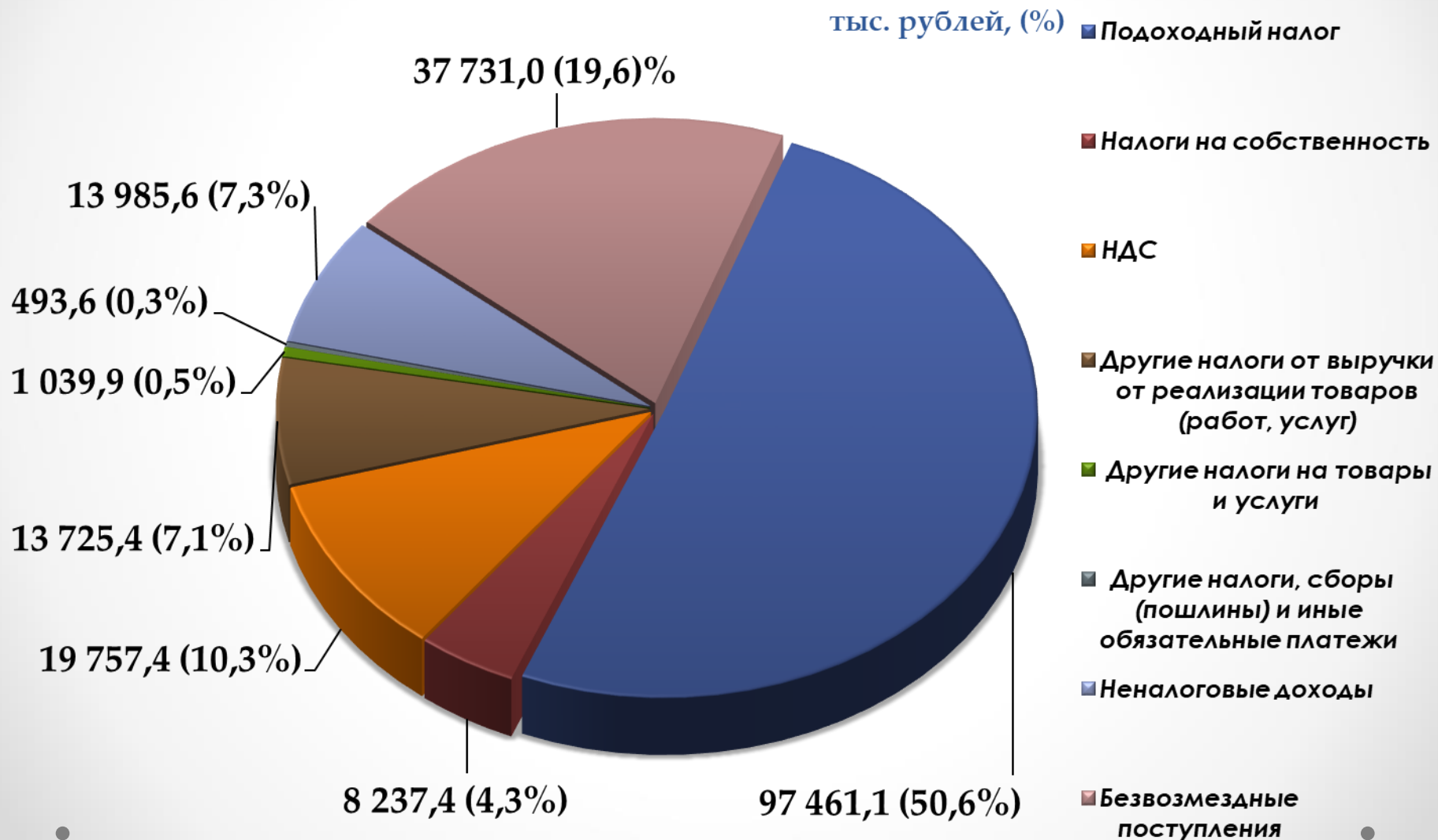
Финансовый отдел Смолевичского
райисполкома

ИСПОЛНЕНИЕ БЮДЖЕТА ЗА 9 МЕСЯЦЕВ 2025 ГОДА

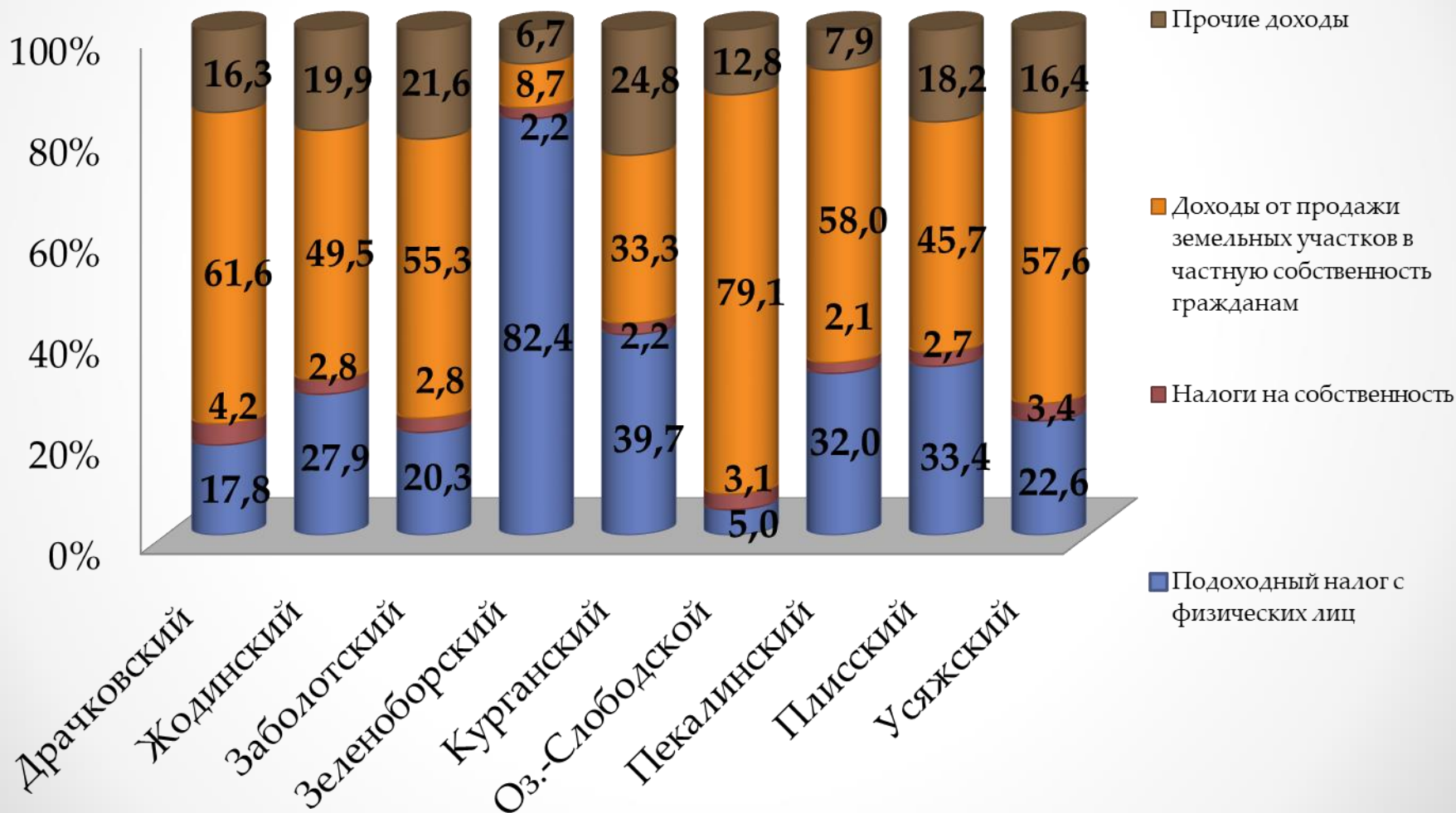
(тыс. рублей)

НАИМЕНОВАНИЕ	ДОХОДЫ			РАСХОДЫ			ДЕФИЦИТ (-), ПРОФИЦИТ (+)		
	Уточненный годовой план	Исполнено	%	Уточненный годовой план	Исполнено	%	Уточненный годовой план	Исполнено	%
Консолидированный бюджет	265 197,3	197 899,0	74,6	276 235,6	195 817,8	70,9	-11 038,3	2 081,2	
Районный бюджет	260 015,4	192 431,4	74,0	271 053,6	192 593,4	71,1	-11 038,3	-162,0	
Местные бюджеты	5 181,9	5 467,7	105,5	5 181,9	3 224,5	62,2		2 243,2	
Драчковский сельисполком	568,7	666,6	117,2	568,7	389,8	68,5		276,9	
Жодинский сельисполком	452,4	475,0	105,0	452,4	187,2	41,4		287,8	
Заболотский сельисполком	598,6	709,8	118,6	598,6	425,0	71,0		284,8	
Зеленоборский сельисполком	260,7	184,5	70,8	260,7	122,5	47,0		62,1	
Курганский сельисполком	377,1	322,8	85,6	377,1	176,2	46,7		146,6	
Озерицко-Слободской сельисполком	1 449,6	1 692,2	116,7	1 449,6	1 128,2	77,8		564,0	
Пекалинский сельисполком	511,4	494,6	96,7	511,4	322,9	63,1		171,7	
Плисский сельисполком	561,6	413,5	73,6	561,6	244,8	43,6		168,7	
Усяжский сельисполком	402,0	508,6	126,5	402,0	227,9	56,7		280,7	

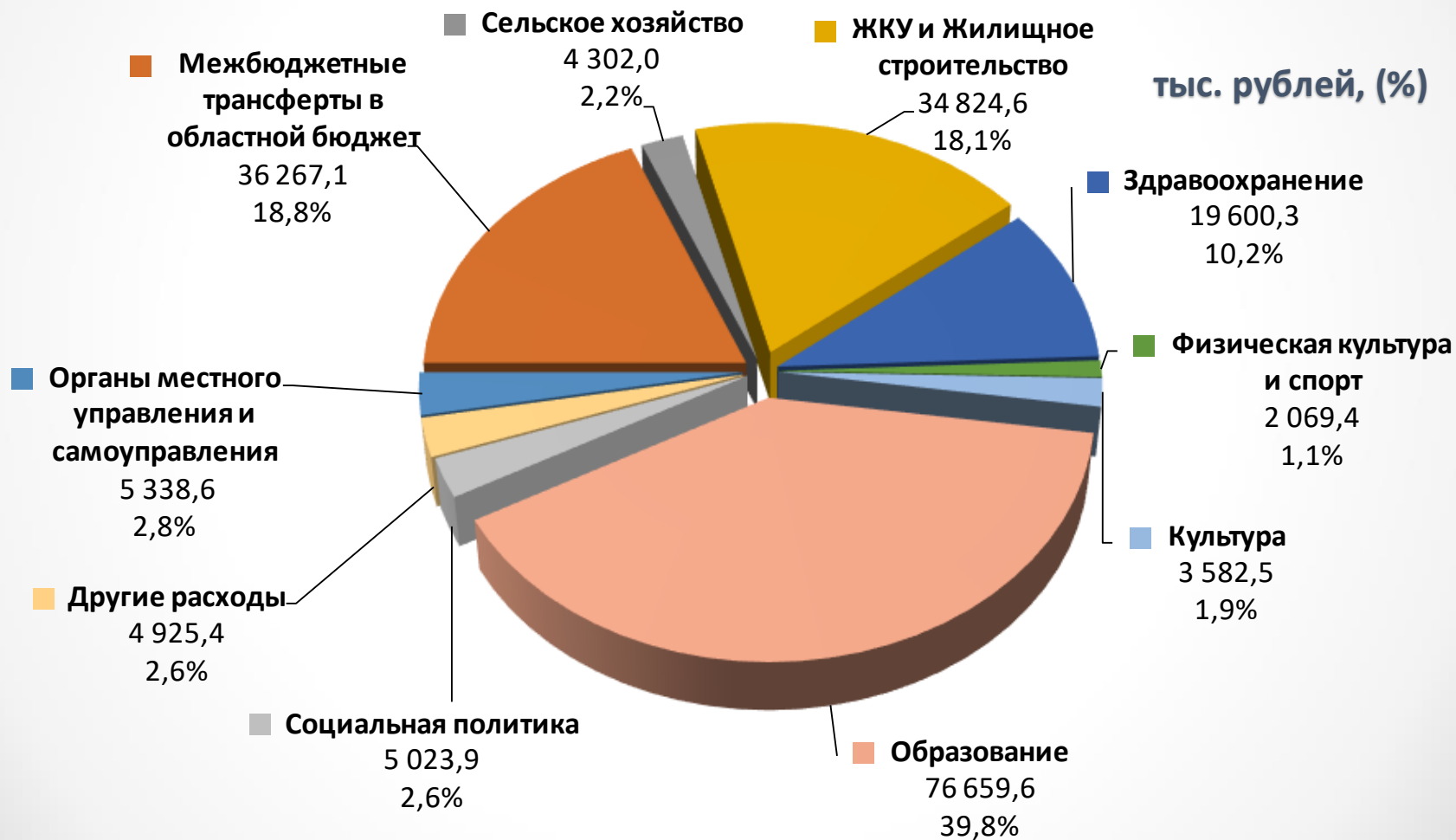
СТРУКТУРА ДОХОДОВ РАЙОННОГО БЮДЖЕТА ЗА 9 МЕСЯЦЕВ 2025 ГОДА



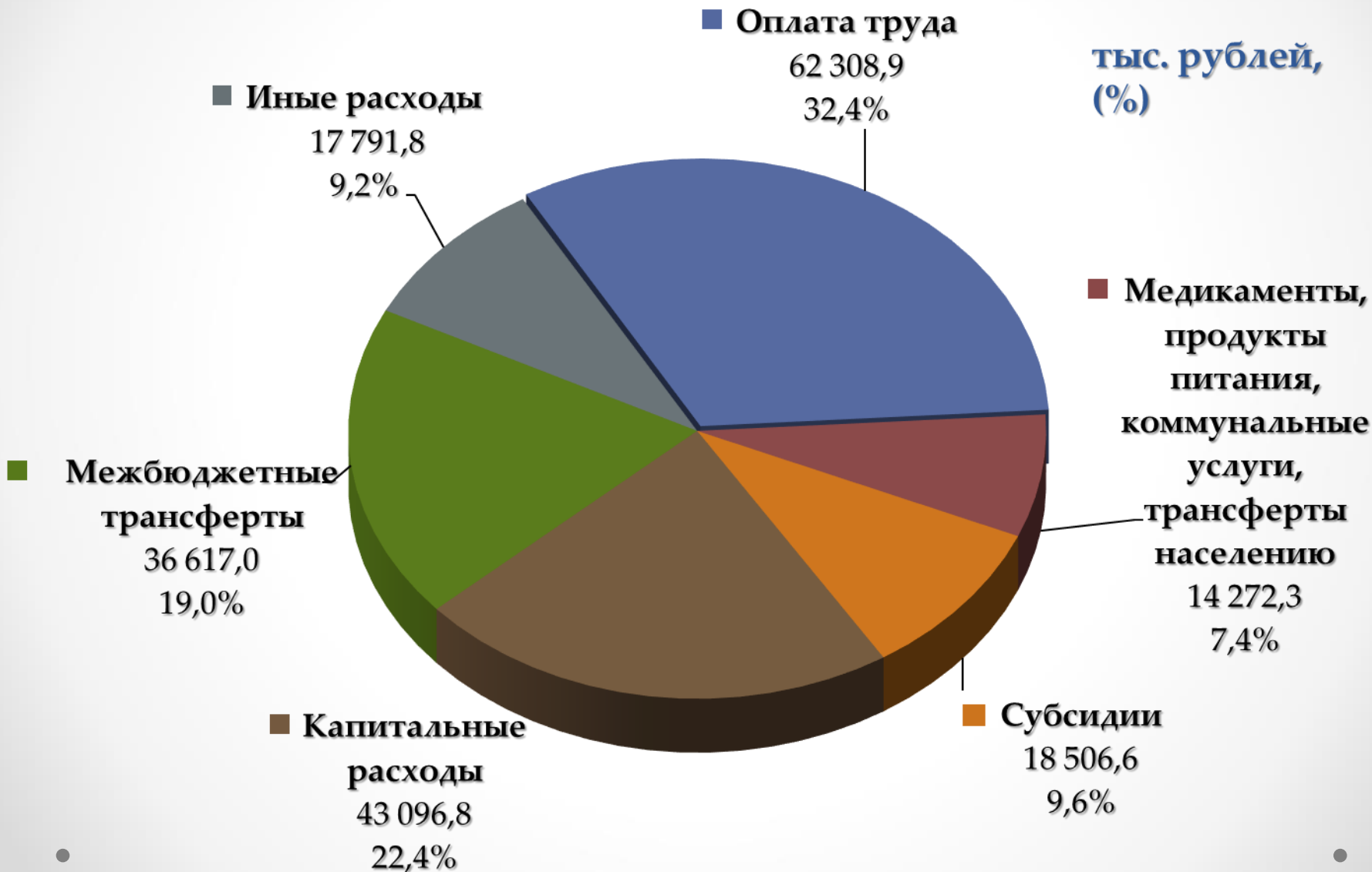
СТРУКТУРА ДОХОДОВ СЕЛЬСКИХ СОВЕТОВ ЗА 9 МЕСЯЦЕВ 2025 ГОДА



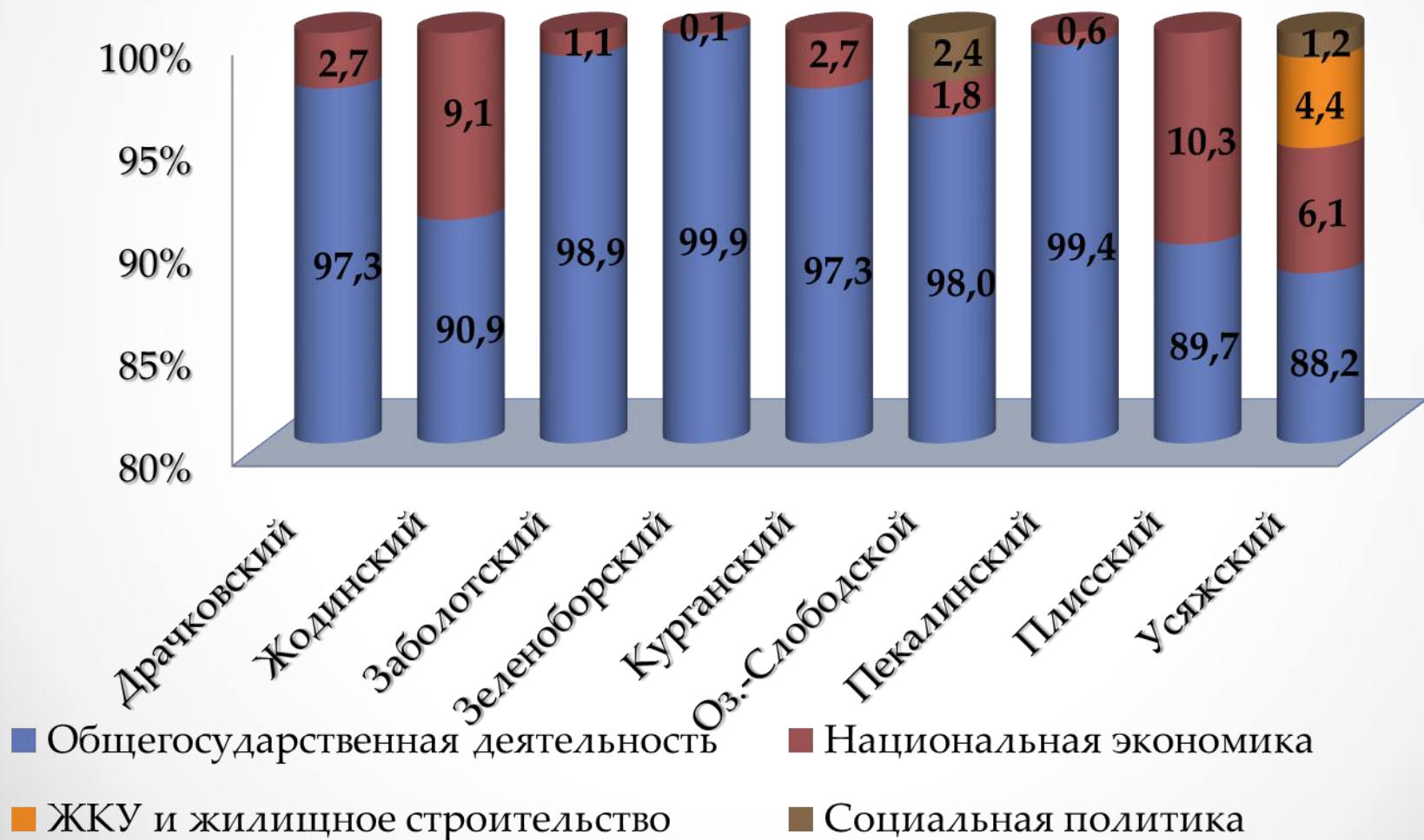
СТРУКТУРА РАСХОДОВ РАЙОННОГО БЮДЖЕТА ПО ФУНКЦИОНАЛЬНОЙ КЛАССИФИКАЦИИ



СТРУКТУРА РАСХОДОВ РАЙОННОГО БЮДЖЕТА ПО ЭКОНОМИЧЕСКОЙ КЛАССИФИКАЦИИ



СТРУКТУРА РАСХОДОВ БЮДЖЕТОВ СЕЛЬСОВЕТОВ ПО ФУНКЦИОНАЛЬНОЙ КЛАССИФИКАЦИИ



ДОЛГОВЫЕ ОБЯЗАТЕЛЬСТВА ОРГАНОВ МЕСТНОГО УПРАВЛЕНИЯ И САМОУПРАВЛЕНИЯ

(тыс. рублей)

Виды обязательств	На начало года	На отчетную дату (9 месяцев 2025 года)	Прирост за период	Рост за период, %
<i>Ценные бумаги, размещенные местными исполнительными и распорядительными органами на внутреннем финансовом рынке</i>				
<i>Гарантии местных исполнительных и распорядительных органов, предъявленные к исполнению</i>				
<i>Бюджетные кредиты</i>				
<i>Долг органов местного управления и самоуправления</i>				
<i>Долг, гарантированный органами местного управления и самоуправления</i>	304,1	245,0	-59,2	80,5%
ВСЕГО	304,1	245,0	-59,2	80,5%